

AMUNDI Japan TOPIX II UCITS ETF EUR Hedged Dist

FACTSHEET

Marketing-Anzeige

30/04/2026

AKTIEN ■

Wesentliche Informationen (Quelle : Amundi)

Nettoinventarwert (NAV) : **306,97 (EUR)**
 Datum des NAV : **30/04/2026**
 Fondsvolumen : **557,58 (Millionen EUR)**
 ISIN-Code : **FR0011475078**
 Nachbildungsart : **Physisch**
 Referenzindex : **TOPIX (RI)**
 Datum der Letzte Ausschüttung : **09/12/2025**
 Letzte Ausschüttung : **2,48 (EUR)**
 Datum der ersten NAV : **25/04/2013**
 Erster NAV : **100,00 (EUR)**

Anlageziel

Der Lyxor Japan (TOPIX) (DR) UCITS ETF - Daily Hedged to EUR - Dist ist ein OGAW-konformer börsengehandelter Fonds mit dem Ziel, den Referenzindex Topix Total Return Index JPY Gross Total Return so genau wie möglich abzubilden und gleichzeitig die Währungsschwankungen zwischen der Lokalwährung des Index und dem EUR auf täglicher Basis auszugleichen. Die EUR-abgesicherte Anteilsklasse bietet einen einfachen, in das Anlageprodukt integrierten Mechanismus der täglichen Währungsabsicherung, was eine effiziente Lösung zur Handhabung des Fremdwährungsrisikos für Anleger in EUR darstellt.

ETFs von Amundi sind effiziente, börsennotierte Anlageinstrumente, die Anlegern einen transparenten, liquiden und kostengünstigen Zugang zum Exposure des zugrundeliegenden Referenzindex bieten.

Risiko-indikator (Quelle: Fund Admin)



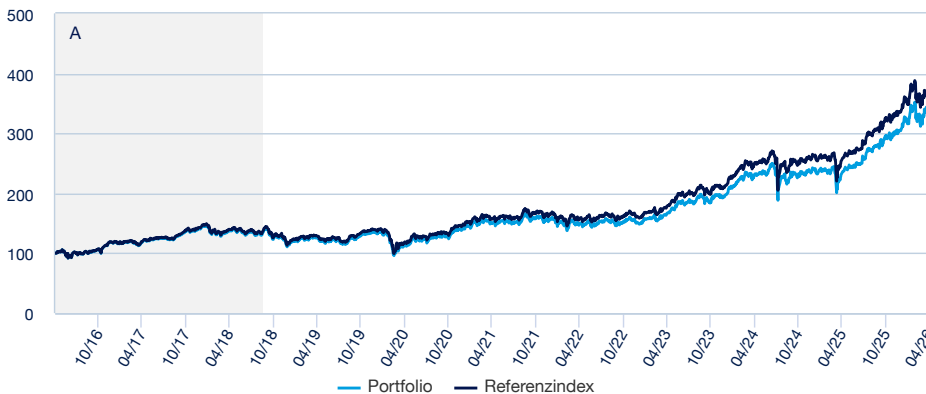
Niedrigeres Risiko

Höheres Risiko

⚠ Der Risiko-Indikator beruht auf der Annahme, dass Sie das Produkt für 5 Jahre lang halten. Der Gesamtrisikoindikator hilft Ihnen, das mit diesem Produkt verbundene Risiko im Vergleich zu anderen Produkten einzuschätzen. Er zeigt, wie hoch die Wahrscheinlichkeit ist, dass Sie bei diesem Produkt Geld verlieren, weil sich die Märkte in einer bestimmten Weise entwickeln oder wir nicht in der Lage sind, Sie auszubehalten.

Wertentwicklung (Quelle: Fondsadministrator) - Die frühere Wertentwicklung lässt nicht auf zukünftige Renditen schließen.

Wertentwicklung des Nettoinventarwertes (NAV) * von 02/05/2016 bis 30/04/2026 (Quelle : Fund Admin)



A : Jusqu'au 20/09/2018, les performances du Fonds indiquées correspondent à celles du FCP - LYXOR JAPAN (TOPIX) (DR) UCITS ETF (le Fonds absorbe). Ce dernier a été absorbé par le Fonds le 20/09/2018.

Kumulierte Wertentwicklung* (Quelle: Fondsadministrator)

seit dem	seit dem 30/12/2025	1 Monat 31/03/2026	3 Monate 30/01/2026	1 Jahr 30/04/2025	3 Jahre 28/04/2023	5 Jahre 30/04/2021	10 Jahre 28/04/2016
Portfolio ohne Ausgabeaufschlag	10,47%	6,61%	5,49%	43,34%	102,53%	125,00%	225,85%
Referenzindex	10,26%	6,26%	5,28%	43,84%	107,85%	135,86%	258,54%
Abweichung	0,21%	0,35%	0,22%	-0,50%	-5,32%	-10,86%	-32,69%

Kalenderjahr Wertentwicklung* (Quelle: Fund Admin)

	2025	2024	2023	2022	2021	2020	2019	2018	2017	2016
Portfolio ohne Ausgabeaufschlag	26,16%	22,44%	31,04%	-3,96%	10,77%	5,38%	16,10%	-17,65%	20,43%	-2,09%
Referenzindex	27,19%	24,01%	32,61%	-2,94%	11,76%	6,47%	17,50%	-16,89%	21,53%	-1,17%
Abweichung	-1,03%	-1,58%	-1,57%	-1,02%	-0,99%	-1,09%	-1,40%	-0,76%	-1,10%	-0,92%

Die Performance ausschüttender ETF wird mit Wiederanlage der Dividenden in die ETF-Performance berechnet.

* Quelle : Amundi. Die Entwicklungen in der Vergangenheit lassen keine Rückschlüsse auf aktuelle und künftige Ergebnisse zu und sind keine Garantie für künftige Erträge. Die eventuellen Gewinne oder Verluste berücksichtigen nicht die gegebenenfalls vom Anleger zu tragenden Kosten, Gebühren und Abgaben, die bei der Emission oder der Rücknahme von Anteilen anfallen (z.B.: Steuern, Vermittlungsgebühren oder sonstige vom Intermediär erhobene Gebühren). Wenn die Performances in einer anderen Währung als dem Euro berechnet werden, können die eventuell entstandenen Gewinne oder Verluste Wechselkurschwankungen unterliegen (d.h. sie können zu- oder abnehmen). Der Spread entspricht der Differenz zwischen der Performance des Portfolios und der des Index.

Risikoindikatoren (Quelle: Fund Admin)

	1 Jahr	3 Jahre	seit Auflegung *
Portfolio Volatilität	13,75%	16,65%	18,69%
Referenzindex Volatilität	13,66%	16,58%	18,66%
Tracking Error ex-post	1,43%	0,88%	0,46%
Sharpe Ratio	3,14	1,41	0,55

* Die Volatilität ist ein statistischer Indikator, der die Schwankungen eines Vermögenswerts um seinen Mittelwert misst. Beispielsweise entspricht eine Marktschwankung von +/- 1,5% pro Tag einer Volatilität von 25% pro Jahr. Je höher die Volatilität, desto höher das Risiko. Tracking Error

Wir haben dieses Produkt auf einer Skala von 1 bis 7 in die Risikoklasse 4 eingestuft, wobei 4 einer mittleren Risikoklasse entspricht. Das Risiko potenzieller Verluste aus der künftigen Wertentwicklung wird als mittel eingestuft. Bei ungünstigen Marktbedingungen ist es möglich, dass unsere Fähigkeit, Sie auszuzahlen, beeinträchtigt wird. Zusätzliche Risiken: Das Marktliquiditätsrisiko könnte die Schwankungen der Wertentwicklung des Produkts verstärken. Dieses Produkt beinhaltet keinen Schutz vor künftigen Marktentwicklungen, sodass Sie das angelegte Kapital ganz oder teilweise verlieren könnten. Neben den im Risikoindikator einberechneten Risiken können sonstige Risiken die Wertentwicklung des Teilfonds beeinträchtigen. Weitere Informationen finden Sie im Prospekt des MULTI UNITS FRANCE.

AKTIEN ■

Index-Daten (Quelle: Amundi)

Beschreibung

Der Topix Total Return Index JPY ist ein nach Free Float und Marktkapitalisierung gewichteter Index, der anhand aller in der TSE First Section gelisteten Wertpapierpositionen errechnet wird.

Informationen (Quelle: Amundi)

Anlageklasse : **Aktien**
Klassifizierung : **Japan**

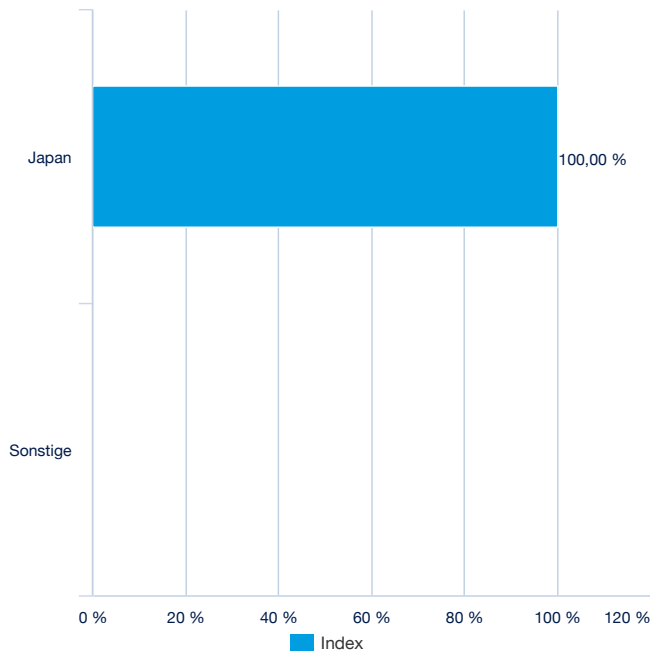
Anzahl der Titel : **1648**

Die größten Index-Positionen (Quelle : Amundi)

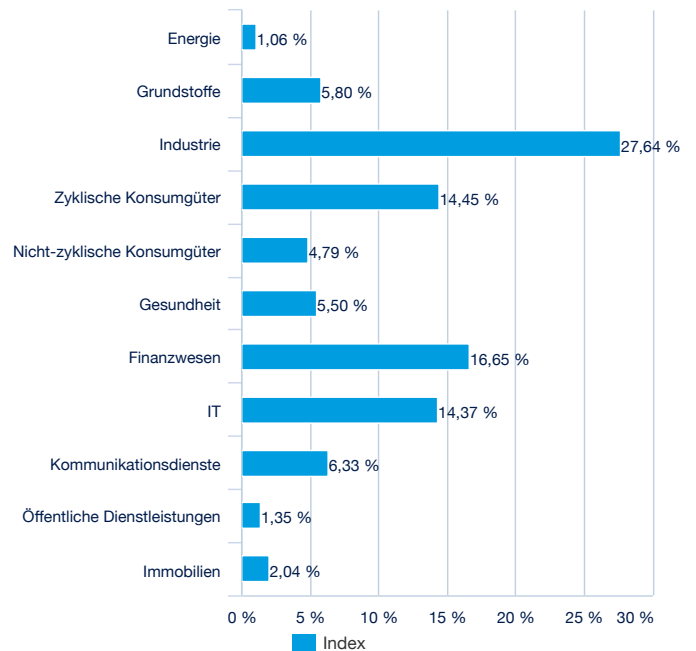
	% vom Aktiva (Index)
MITSUBISHI UFJ FIN	3,34%
TOYOTA MOTOR CORP	3,07%
HITACHI LTD	2,37%
SUMITOMO MITSUI FINAN	2,26%
SONY GROUP CORP (JT)	2,05%
MITSUBISHI CORP	2,01%
SOFTBANK GROUP CORP	1,92%
TOKYO ELECTRON LTD	1,79%
MIZUHO FINANCIAL GROUP INC	1,79%
MITSUI & CO LTD	1,69%
Summe	22,29%

Nur zu Illustrationszwecken und keine Empfehlung zum Kauf oder Verkauf von Wertpapieren.

Aufteilung nach Ländern (Quelle : Amundi)



Aufteilung nach Sektoren (Quelle : Amundi)



AKTIEN ■

Haupteigenschaften (Quelle: Amundi)

Rechtsform	OGAW französische Recht
OGAW konform	OGAW
Verwaltungsgesellschaft	Amundi Asset Management
Administrator	SOCIETE GENERALE
Depotbank	SGSS - Paris
Unabhängiger Wirtschaftsprüfer	Deloitte & Associés
Auflieddatum der Anlageklasse	20/09/2018
Datum der ersten NAV	25/04/2013
Referenzwährung der Anteilklasse	EUR
Klassifizierung	Internationale Aktien
Ertragsverwendung	Ausschüttend
ISIN-Code	FR0011475078
Mindestanlage am Sekundärmarkt	1 Anteil(e)
Häufigkeit der Berechnung des Nettoinventarwerts	Täglich
Verwaltungsgebühren und sonstige Verwaltungs- oder Betriebskosten	0,45%
Empfohlene Mindestanlagedauer	5 Jahre
Fiskaljahresende	Oktober
Führender Market Maker	SOCIETE GENERALE / LANG & SCHWARZ

Handelsinformationen (Quelle : Amundi)

Börsenplätze	Währung	Ticker Bloomberg	INAV Bloomberg	RIC Reuters	INAV Reuters
Six Swiss Exchange	EUR	JPNH SW	JPNHEUIV	JPNH.S	JPNHINAV=SOLA
Deutsche Boerse (Xetra)	EUR	JPNH GY	JPNHEUIV	JPNH.DE	JPNHINAV=SOLA
Euronext Paris	EUR	JPNH FP	JPNHEUIV	JPNH.PA	JPNHINAV=SOLA
Euronext Milan	EUR	JPNH IM	JPNHEUIV	JPNH.MI	JPNHINAV=SOLA

Kontakt

ETF Sales Ansprechpartner

Frankreich & Luxemburg	+33 (0)1 76 32 65 76
Deutschland & Österreich	+49 (0) 800 111 1928
Italien	+39 02 0065 2965
Schweiz (Deutsch)	+41 44 588 99 36
Schweiz (Französisch)	+41 22 316 01 51
Vereinigtes Königreich (Retail)	+44 (0) 20 7 074 9598
Vereinigtes Königreich (Institutional)	+44 (0) 800 260 5644
Niederlande	+31 20 794 04 79
Nordische Länder	+46 8 5348 2271
Hong Kong	+65 64 39 93 50
Spanien	+34 914 36 72 45

ETF Trading Ansprechpartner

BNP Paribas	+33 (0)1 40 14 60 01
Kepler Cheuvreux	+33 (0)1 53 65 35 25

Amundi Kontakt

Amundi ETF
90 bd Pasteur
CS 21564
75 730 Paris Cedex 15 - France
Hotline : +33 (0)1 76 32 47 74
info-etf@amundi.com

ETF Capital Markets Ansprechpartner

Téléphone	+33 (0)1 76 32 19 93
Bloomberg IB Chat	Capital Markets Amundi ETF Capital Markets Amundi HK ETF

Wichtige Hinweise

Eine Anlage in den Fonds ist mit einem nicht absehbaren Kapitalverlustrisiko verbunden. Die Entwicklungen in der Vergangenheit lassen keine Rückschlüsse auf künftige Ergebnisse zu und sind keine Garantie für künftige Erträge. Weitere Angaben zu den Risiken und vor einer Anlageentscheidung erhalten Sie in den wesentlichen Anlegerinformationen („KIID“) und im Verkaufsprospekt dieses Fonds, die auf Anfrage oder auf der Website amundiETF.fr in französischer Sprache erhältlich sind. Die in diesem Dokument enthaltenen Angaben stammen aus als zuverlässig geltenden Quellen. Dennoch kann Amundi keine Gewähr für deren Richtigkeit übernehmen und behält sich das Recht vor, jederzeit Änderungen an den vorstehenden Analysen vornehmen zu können. Dieses Dokument ist kein Vertrag und stellt keinesfalls eine Empfehlung, ein Angebotsgesuch oder ein Angebot zum Kauf oder Verkauf im Zusammenhang mit dem genannten Fonds dar und darf keinesfalls so ausgelegt werden. Die Transparenzpolitik und Informationen über die Zusammensetzung der Fondsvermögen stehen auf amundiETF.com zur Verfügung. Der indikative Nettoinventarwert wird von den Börsen veröffentlicht. Anteile der Fonds, die auf dem Sekundärmarkt gekauft werden, können in der Regel nicht direkt an den Fonds zurückverkauft werden. Anleger müssen Anteile mit der Unterstützung durch Intermediäre (beispielsweise eines Maklers) auf einem Sekundärmarkt kaufen und verkaufen, wodurch Gebühren fällig werden können. Zudem besteht die Möglichkeit, dass Anleger mehr zahlen als den aktuellen Nettoinventarwert, wenn Sie Anteile kaufen, und beim Verkauf weniger als den aktuellen Nettoinventarwert erhalten. Amundi Suisse SA ist als Vertriebsträger von kollektiven Kapitalanlagen bewilligt. Amundi Suisse SA vertreibt in der Schweiz und aus der Schweiz kollektive Kapitalanlagen, die von Amundi und/oder Amundi Luxembourg SA verwaltet werden. Zu diesem Zweck informiert Amundi Suisse SA hiermit die Anleger, dass sie von Amundi und/oder Amundi Luxembourg SA Kommissionen nach Art. 34 Abs. 2bis der Verordnung über die kollektiven Kapitalanlagen (Kollektivanlagenverordnung, KKV) erhält. Die Kommission kann einen Teil der Verwaltungsgebühr, bezeichnet im Verkaufsprospekt, darstellen. Zusätzliche Informationen im Hinblick auf die Existenz, die Natur und die Berechnungsmethode der Kommissionen können von Amundi Suisse SA im Rahmen der Vertriebstätigkeit in der Schweiz oder aus der Schweiz auf schriftliche Anfrage erhalten werden bei Amundi Suisse SA 6-8 rue de Candolle 1205 Genève Suisse. Für jeden der Fonds gibt es einen von der französischen Finanzmarktaufsicht (AMF) genehmigten Verkaufsprospekt und wesentliche Anlegerinformationen, die vor einer Zeichnung bereitgestellt werden müssen. Die Vertriebsunterlagen jedes Fonds (Verkaufsprospekt und wesentliche Anlegerinformationen, Verwaltungsreglement, Finanzberichte und andere regelmäßig erscheinende Dokumente) sind auf Wunsch bei Amundi oder über die Website amundiETF.com erhältlich. Die Vertriebsunterlagen der für die öffentliche Vermarktung in Deutschland zugelassenen Fonds sind kostenlos und in Papierform erhältlich bei Marcard, Stein & Co. AG, Ballindamm 36, 20095 Hamburg, Deutschland. Eine vollständige Liste der Broker und Market Maker finden Sie auf: amundiETF.com Gebühren für Finanzintermediäre können anfallen. Der Vertrieb dieses Fonds in der Schweiz erfolgt ausschliesslich an qualifizierte Anleger im Sinne des schweizerischen Gesetzes über die kollektiven Kapitalanlagen (KAG) und dessen Durchführungsverordnung. Der Fonds ist von der FINMA nicht für den Vertrieb an nicht qualifizierte Anleger zugelassen. Die wesentlichen Informationen für den Anleger (KIID), der Verkaufsprospekt, die Satzung sowie die Jahres- und/oder Halbjahresberichte des Fonds sind kostenlos beim Vertreter in der Schweiz (CACEIS (Switzerland) SA, route de Signy 35, 1260 Nyon) erhältlich. Im Rahmen des Vertriebs in der Schweiz gilt der Sitz des Vertreters als Erfüllungsort und Gerichtsstand. Zahlstelle des Fonds in der Schweiz ist CREDIT AGRICOLE (SUISSE) SA, quai Général-Guisan 4, 1204 Genf. Nur für SFDR 8 und SFDR 9 Produkte. Bitte beachten Sie, dass dieser passiv verwaltete Fonds einen zugrunde liegenden Index nachbildet, dessen Methodik darauf abzielt, ein breites Marktengagement ohne Berücksichtigung von ESG-Faktoren oder -Ausschlüssen zu bieten. Daher besteht die Möglichkeit, dass Ihr Investment Wertpapieren ausgesetzt ist, die in ernsthafte Kontroversen, akute Nachhaltigkeitsrisiken oder erhebliche negative Auswirkungen auf Nachhaltigkeitsfaktoren verwickelt sein könnten. Ausführliche Informationen finden Sie in den rechtlichen Dokumenten und in der Indexmethodik. Wenn Sie eine ESG-Alternative in Betracht ziehen möchten, finden Sie in unserem Angebot für verantwortungsvolles Investieren eine breite Auswahl.

Dieses Dokument ist ausschließlich für institutionelle, professionelle, qualifizierte oder erfahrene Anleger und Vertriebsstellen bestimmt. Es darf nicht an die breite Öffentlichkeit, Privatkunden oder Einzelanleger in irgendeinem Land und nicht an „US-Personen“ ausgegeben werden. Darüber hinaus sollte ein solcher Anleger in der Europäischen Union ein „professioneller“ Anleger im Sinne der Richtlinie 2004/39/EG vom 21. April 2004 über Märkte für Finanzinstrumente („MIFID“) bzw. im Sinne der jeweiligen lokalen Vorschriften und, im Hinblick auf das Angebot in der Schweiz, ein „qualifizierter Anleger“ im Sinne der Bestimmungen des schweizerischen Gesetzes über die kollektiven Kapitalanlagen (KAG), der schweizerischen Verordnung über die kollektiven Kapitalanlagen vom 22. November 2006 (KKV) und des Rundschreibens 08/8 der FINMA im Sinne der Gesetzgebung über die kollektiven Kapitalanlagen vom 20. November 2008 sein. Das Dokument darf in der Europäischen Union unter keinen Umständen an nicht „professionelle“ Anleger im Sinne der MIFID oder der jeweiligen lokalen Vorschriften oder in der Schweiz an Anleger, auf welche die in den geltenden Gesetzen und Vorschriften enthaltene Definition von „qualifizierten Anlegern“ nicht zutrifft, ausgegeben werden.