

Amundi DAX 50 ESG UCITS ETF EUR Acc

REPORTING

Communication
Publicitaire

30/04/2026

ACTIONS ■

Données clés (Source : Amundi)

Valeur Nette d'Inventaire (VNI) : **84,19 (EUR)**

Date de la VNI : **30/04/2026**

Actif géré : **92,97 (millions EUR)**

Code ISIN : **LU2240851688**

Type de Réplication : **Physique**

Indice de référence : **100% DAX 50 ESG+**

Objectif d'investissement

AMUNDI DAX 50 ESG a pour objectif de répliquer le plus fidèlement possible la performance de l'indice DAX 50 ESG à la hausse comme à la baisse. Ce compartiment est exposé aux 50 plus grandes entreprises allemandes à l'exclusion des entreprises identifiées comme non conformes aux normes internationales (tels que définies par Sustainalytics) et aux entreprises impliquées dans les armes controversées, les contrats militaires, le tabac, l'énergie nucléaire ou le charbon.

Indicateur de risque (Source : Fund Admin)



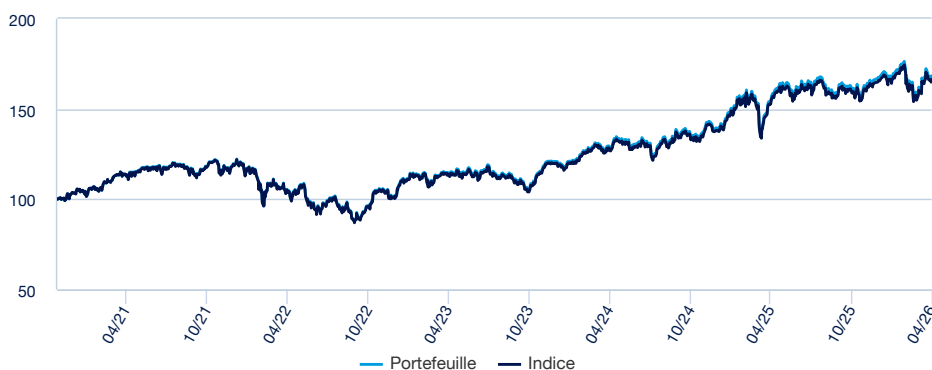
Risque le plus faible

Risque le plus élevé

L'indicateur de risque part de l'hypothèse que vous gardez le produit pendant 5 ans. Le SRI représente le profil de risque tel qu'exposé dans le Document d'Information Clé (DIC). La catégorie la plus basse ne signifie pas qu'il n'y a pas de risque. L'indicateur synthétique de risque permet d'apprécier le niveau de risque de ce produit par rapport à d'autres. Il indique la probabilité que ce produit enregistre des pertes en cas de mouvements sur les marchés ou d'une impossibilité de notre part de vous payer.

Performances (Source : Fund Admin) - Les performances passées ne préjugent pas des performances futures

Evolution de la performance (VL) * (Source : Fund Admin)



Indicateurs de risque (Source : Fund Admin)

	1 an	3 ans	Depuis le lancement *
Volatilité du portefeuille	15,83%	15,43%	16,18%
Volatilité de l'indice	15,81%	15,42%	16,17%
Tracking Error ex-post	0,13%	0,15%	0,20%
Ratio de sharpe	0,45	0,68	0,51

* La volatilité est un indicateur statistique qui mesure l'amplitude des variations d'un actif autour de sa moyenne. Exemple : des variations de +/- 1,5% par jour sur les marchés correspondent à une volatilité de 25% par an. L'indicateur Tracking Error mesure l'écart de rendement entre le fonds et l'indice

Performances glissantes * (Source : Fund Admin)

Depuis le	Depuis le 31/12/2025	1 mois 31/03/2026	3 mois 30/01/2026	1 an 30/04/2025	3 ans 28/04/2023	5 ans 30/04/2021	Depuis le 24/11/2020
Portefeuille	0,50%	5,66%	0,52%	9,18%	46,52%	49,37%	68,39%
Indice	0,44%	5,58%	0,45%	8,94%	45,67%	47,61%	66,41%
Ecart	0,07%	0,08%	0,08%	0,23%	0,85%	1,76%	1,98%

Performances calendaires * (Source : Fund Admin)

	2025	2024	2023	2022	2021
Portefeuille	20,40%	15,12%	19,66%	-15,17%	15,25%
Indice	20,24%	14,89%	19,38%	-15,39%	14,88%
Ecart	0,16%	0,22%	0,28%	0,22%	0,37%

* Source : Amundi. Les performances nettes ci-dessus couvrent des périodes complètes de 12 mois pour chaque année civile. **Les performances passées ne préjugent en rien des résultats actuels et futurs et ne sont pas garanties des rendements à venir.** Les gains ou pertes éventuels ne prennent pas en compte les frais, commissions et redevances éventuels supportés par l'investisseur lors de l'émission et du rachat des parts (ex : taxes, frais de courtage ou autres commissions prélevés par l'intermédiaire financier...). Si les performances sont calculées dans une devise autre que l'euro, les gains ou les pertes éventuellement générés peuvent de ce fait être impactés par les fluctuations des taux de change (à la hausse comme à la baisse). L'écart correspond à la différence de performance du portefeuille et de l'indice.

ACTIONS ■

Rencontrez l'équipe



Lionel Brafman
Responsable Gestion Indicielle & Multistratégie



Jerome Gueguen
Gérant de portefeuille



Vincent Masson
Gérant suppléant

Données de l'indice (Source : Amundi)

Description de l'indice

L'Indice est un Indice de rendement total net : les dividendes nets d'impôt payés par les composants de l'indice sont inclus dans le rendement de l'Indice. Le DAX 50 ESG+ suit la performance des 50 sociétés avec le score ESG le plus élevé sélectionnées parmi les 75 plus grandes sociétés en termes de capitalisation boursière flottante de l'Indice HDAX.

Caractéristiques (Source : Amundi)

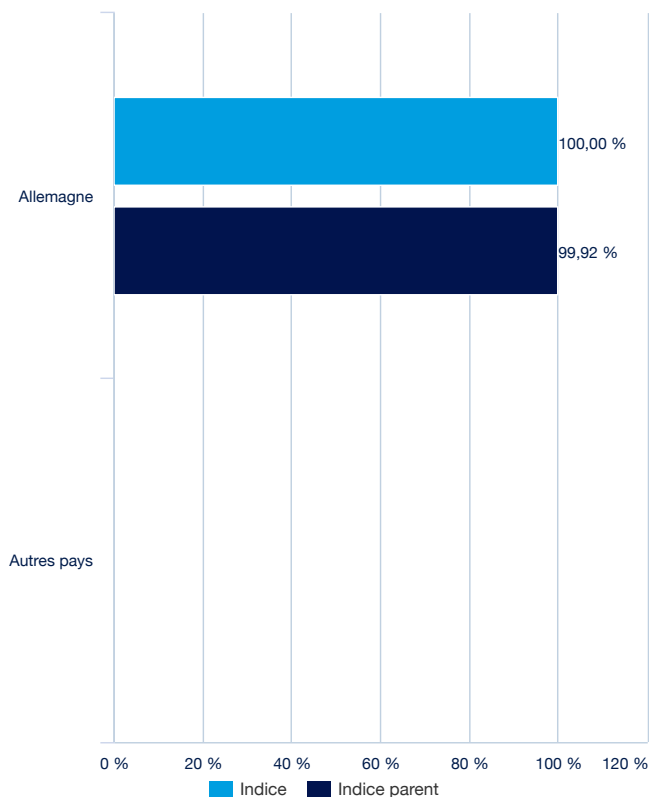
Classe d'actif : **Actions**
Exposition : **Europe**
Devise de référence de l'indice : **EUR**
Nombre de valeurs : **50**

Principales lignes de l'indice (source : Amundi)

	% d'actifs (indice)	% d'actifs (Indice parent)
ALLIANZ SE-REG	7,58%	7,99%
SIEMENS AG-REG	7,58%	9,88%
INFINEON TECHNOLOGIES AG	7,27%	3,97%
MUENCHENER RUECKVER AG-REG	6,81%	3,75%
SAP SE / XETRA	6,03%	8,11%
DEUTSCHE TELEKOM NAM (XETRA)	5,75%	5,24%
DEUTSCHE BANK NAMEN	5,11%	2,79%
DEUTSCHE BOERSE AG	4,93%	2,69%
BASF SE XETRA	4,82%	2,63%
E.ON SE	4,13%	2,26%
Total	60,00%	49,32%

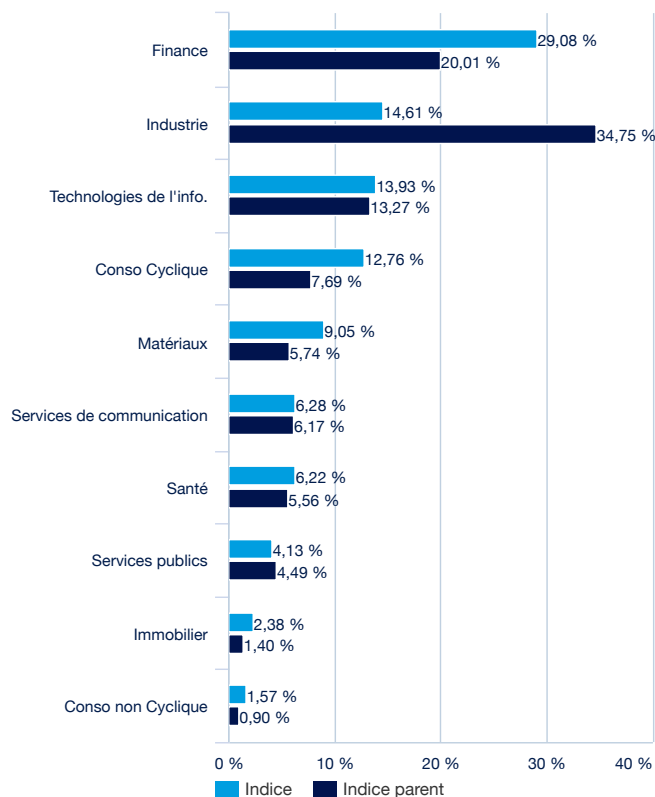
Indice parent : **HDAX**

Répartition géographique de l'indice (source : Amundi)



Indice parent : **HDAX**

Secteurs de l'indice (source : Amundi)



Indice parent : **HDAX**

ACTIONS ■

Investissement Socialement Responsable (ISR)

L'ISR traduit les objectifs du développement durable dans les décisions d'investissements en ajoutant les critères Environnementaux, Sociaux et de Gouvernance (ESG) en complément des critères financiers traditionnels.

L'ISR vise ainsi à concilier performance économique et impact social et environnemental en finançant les entreprises et les entités publiques qui contribuent au développement durable quel que soit leur secteur d'activité. En influençant la gouvernance et le comportement des acteurs, l'ISR favorise une économie responsable.

Evaluation par critère ESG (Source : Amundi)

	Indice	Indice parent
Note Globale	7,70	7,41
Environnement	7,30	6,79
Social	5,10	4,91
Gouvernance	6,42	6,36

Indice parent : **HDAX**

Critères ESG

Les critères sont des critères extra-financiers utilisés pour évaluer les pratiques environnementales, sociales et de gouvernance des entreprises.

Les risques et opportunités environnementaux, sociaux et de gouvernance sont triés par grandes tendances (par exemple, le changement climatique, la rareté des ressources, les changements démographiques) ainsi que par la nature des opérations de l'entreprise.

Les scores sont sur une échelle de 0 à 10, 10 étant le meilleur.

«**E**» pour **Environnement** (changement climatique, ressources naturelles, pollution & déchets et opportunités environnementales)

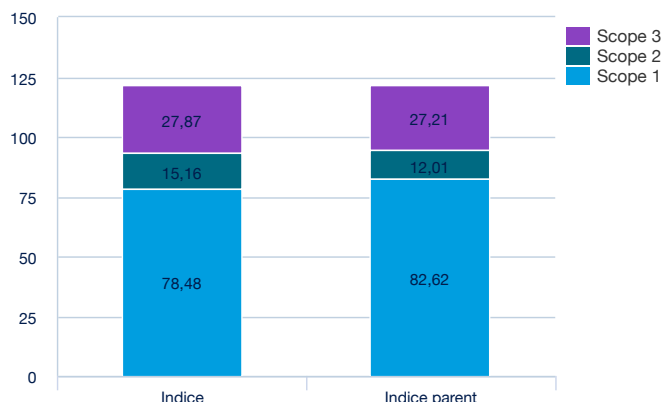
«**S**» pour **Social** (ressource humaine, fiabilité des produits, opposition des parties prenantes et opportunités sociales)

«**G**» pour **Gouvernance** (gouvernance d'entreprise et comportement d'entreprise)

Source : Les données ESG brutes des entreprises sont fournies par l'agence MSCI

Empreinte Carbone**Empreinte carbone par million d'euros investis**

	Indice	Indice parent
Total en tCO ₂ / M€ (Indice/Indice parent) :	121,51	121,84



Indice parent : **HDAX**

Empreinte Carbone

Cet indicateur mesure les émissions du portefeuille en tonnes de CO₂ équivalent par million d'euros investis.

Il est un indicateur des émissions induites par l'investissement dans ce portefeuille.

Définition des scopes :

- **Scope 1** : Ensemble des émissions directes provenant de sources détenues ou contrôlées par l'entreprise.

- **Scope 2** : L'ensemble des émissions indirectes induites par l'achat ou la production d'électricité, de vapeur ou de chaleur.

- **Scope 3** : Toutes les autres émissions indirectes, en amont et en aval de la chaîne de valeur. Pour des raisons de robustesse des données, Amundi a choisi d'utiliser les émissions provenant des activités en amont du scope 3 - Source : modèle EEI-O Trucost (modèle d'entrée/sortie étendu à l'environnement de Trucost).

Source : Les données sur émissions carbonees sont fournies par Trucost. Elles correspondent aux émissions annuelles des entreprises et sont exprimées en tonnes équivalent CO₂, i.e. elles regroupent les six gaz à effet de serre définis dans le protocole de Kyoto dont les émissions sont converties en potentiel de réchauffement global (PRG) en équivalent CO₂.

ACTIONS ■

Caractéristiques principales de la part (Source : Amundi)

Forme juridique	SICAV de droit Luxembourgeois
Norme européenne	OPCVM
Société de gestion	Amundi Luxembourg SA
Valorisateur	CACEIS Bank, Luxembourg Branch
Dépositaire	CACEIS Bank, Luxembourg Branch
Commissaire aux comptes	DELOITTE AUDIT
Date de création de la classe	24/11/2020
Date de la première VL	24/11/2020
Devise de référence de la classe	EUR
Classification AMF	-
Affectation des sommes distribuables	Capitalisation
Code ISIN	LU2240851688
Minimum de souscription marché secondaire	1 Part(s)
Périodicité de calcul de la VNI	Quotidienne
Frais de gestion et autres coûts administratifs ou d'exploitation	0,15%
Durée minimum d'investissement recommandée	5 ans
Clôture fiscale	Septembre
Teneur marché principal	BNP Paribas

Données de cotation de l'ETF (source : Amundi)

Place de cotation	Devise	Ticker Bloomberg	iNAV Bloomberg	RIC Reuters	iNAV Reuters
Six Swiss Exchange	EUR	DESG SW	IIECD	DESG.S	IIECD=BNPP
Deutsche Boerse (Xetra)	EUR	DECD GY	IIECD	DECD.DE	IIECD=BNPP
Euronext Milan	EUR	DAXESG IM	IIECD	DAXESG.MI	IIECD=BNPP

Contact

Contact ETF vente

France & Luxembourg	+33 (0)1 76 32 65 76
Allemagne & Autriche	+49 (0) 800 111 1928
Italie	+39 02 0065 2965
Suisse (Allemand)	+41 44 588 99 36
Suisse (Français)	+41 22 316 01 51
Royaume-Uni (Retail)	+44 (0) 20 7 074 9598
Royaume-Uni (Instit)	+44 (0) 800 260 5644
Pays-Bas	+31 20 794 04 79
Pays Nordiques	+46 8 5348 2271
Hong Kong	+65 64 39 93 50
Espagne	+34 914 36 72 45

Contact ETF Capital Market

Téléphone	+33 (0)1 76 32 19 93
Bloomberg IB Chat	Capital Markets Amundi ETF
	Capital Markets Amundi HK ETF

Contact ETF Courtiers

BNP Paribas	+33 (0)1 40 14 60 01
Kepler Cheuvreux	+33 (0)1 53 65 35 25

Contact Amundi

Amundi ETF
90 bd Pasteur
CS 21564
75 730 Paris Cedex 15 - France
Hotline : +33 (0)1 76 32 47 74
info-etf@amundi.com

Fournisseurs d'indices

STOXX et ses concédants de licence (les « Concédants ») n'entretiennent aucune relation avec Amundi Asset Management, autrement que pour l'octroi de licence de l'indice ® et des marques déposées associées pour une utilisation se rapportant au compartiment. STOXX et ses Concédants : - Ne sponsorisent pas, n'avalisent pas, ne vendent pas et ne promeuvent pas le compartiment . - Ne recommandent pas à quiconque d'investir dans le compartiment ni dans aucune autre action. - N'assument aucune responsabilité et ne prennent aucune décision concernant le calendrier, les montants des parts et la valorisation du compartiment. - N'assument aucune responsabilité quant à l'administration, à la gestion ou à la commercialisation du compartiment. - Ne prennent pas en compte les besoins du compartiment ou de ses porteurs de parts lors de la définition, de la constitution ou du calcul de l'indice et ne sont pas dans l'obligation de le faire. STOXX et ses Concédants n'ont aucune responsabilité au titre du compartiment . En particulier : - STOXX et ses Concédants ne donnent aucune garantie, expresse ou implicite, et refusent toute garantie concernant : * les résultats pouvant être obtenus par le compartiment, le porteur de parts de celui-ci ou toute autre personne en rapport avec l'utilisation de l'indice et des données comprises dans celui-ci ; * l'exactitude et l'exhaustivité de l'indice et de ses données ; * la qualité marchande et l'adéquation à une fin ou une utilisation particulière de l'indice et de ses données ; - STOXX et ses Concédants déclinent toute responsabilité en cas d'erreur, d'omission ou d'interruption de l'indice ou de ses données ; - STOXX et ses Concédants ne pourront en aucun cas être tenus responsables de quelconques pertes de bénéfices, dommages ou pertes indirects, punitifs, spéciaux ou consécutifs, quand bien même ils auraient été avisés de leur éventualité. Le contrat de licence entre Amundi Asset Management et STOXX concerne uniquement ces derniers et aucunement les porteurs de parts du compartiment ou d'autres tierces parties.

Avertissement

Le Compartiment a été autorisé à la distribution à des investisseurs non qualifiés en et depuis la Suisse par la FINMA. Représentant : CACEIS Bank, Paris, Succursale de Nyon / Suisse, 35 route de Signy, 1260 Nyon, Suisse (anciennement « CACEIS Bank Luxembourg, Luxembourg, Succursale de Nyon », Suisse. Agent payeur : CA Indosuez (Suisse) S.A., 4 quai General Guisan, 1204 Genève. Les souscriptions ne seront acceptées que sur la base du Document d'Information Clé pour l'Investisseur («DIC») du compartiment considéré ainsi que du prospectus le plus récent de la SICAV, ses derniers rapports annuels et semestriels, ainsi que ses statuts, disponibles gratuitement au siège social de la SICAV ou auprès du représentant en Suisse. Les performances passées ne sont ni une assurance ni un indicateur fiable des rendements futures. La performance publiée ne tient pas compte des commissions et autres frais d'émission et de rachat de parts. La date des données du présent document est celle indiquée en tête du document sauf mention contraire.

Ce document est destiné à être remis exclusivement aux investisseurs institutionnels, professionnels, qualifiés ou sophistiqués et aux distributeurs. Ne doit pas être remis au grand public, à la clientèle privée et aux particuliers au sens de toute juridiction, ni aux "US Persons". Les investisseurs visés sont, en ce qui concerne l'Union Européenne, les investisseurs "Professionnels" au sens de la Directive 2004/39/CE du 21 avril 2004 "MIF" ou, le cas échéant au sens de chaque réglementation locale et, dans la mesure où l'offre en Suisse est concernée, les "investisseurs qualifiés" au sens des dispositions de la Loi fédérale sur les placements collectifs (LPCC), de l'Ordonnance sur les placements collectifs du 22 Novembre 2006 (OPCC) et de la Circulaire FINMA 08/8 au sens de la législation sur les placements collectifs du 20 Novembre 2008. Ce document ne doit en aucun cas être remis dans l'Union Européenne à des investisseurs non "Professionnels" au sens de la MIF ou au sens de chaque réglementation locale, ou en Suisse à des investisseurs qui ne répondent pas à la définition d'"investisseurs qualifiés" au sens de la législation et de la réglementation applicable.

Certaines informations © 2021 MSCI ESG Research LLC. Reproduit avec permission. Bien que les fournisseurs d'informations d'Amundi, y compris, sans s'y limiter, MSCI ESG Research LLC et ses sociétés affiliées (les «Parties ESG»), obtiennent des informations (les «Informations») auprès de sources qu'elles jugent fiables, aucune des parties ESG ne garantit ni l'originalité, l'exactitude et / ou l'exhaustivité des données contenues dans le présent document et déclinent expressément toutes les garanties expresses ou implicites, y compris celles de qualité marchande et d'adéquation à un usage particulier. Les informations ne peuvent être utilisées que pour votre usage interne, ne peuvent être reproduites ou rediffusées sous quelque forme que ce soit et ne peuvent pas être utilisées comme base ou composante de tout instrument financier, produit ou indice. De plus, aucune des informations ne peut être utilisée en soi pour déterminer quels titres acheter ou vendre ou quand les acheter ou les vendre. Aucune des parties ESG ne sera tenue responsable des erreurs ou omissions en relation avec les données contenues dans le présent document, ni de toute responsabilité pour tout dommage direct, indirect, spécial, punitif, consécutif ou tout autre dommage (y compris les profits perdus), même en cas de notification de la possibilité de tels dommages.