

Amundi Prime Eurozone UCITS ETF

REPORTING

Communication
Publicitaire

30/04/2026

ACTIONS ■

Données clés (Source : Amundi)

Valeur Nette d'Inventaire (VNI) : (C) 35,82 (EUR)
(D) 36,98 (EUR)

Date de la VNI : 30/04/2026

Actif géré : 760,32 (millions EUR)

Code ISIN : (C) LU2089238112
(D) LU1931974429

Type de Réplication : Physique

Indice de référence :

100% SOLACTIVE GBS DEVELOPED MARKETS
EUROZONE LARGE & MID CAP INDEX

Objectif d'investissement

Cet ETF a pour objectif de répliquer le plus fidèlement possible la performance de l'indice Solactive GBS Developed Markets Eurozone Large & Mid Cap à la hausse comme à la baisse.

Indicateur de risque (Source : Fund Admin)



Risque le plus faible

Risque le plus élevé

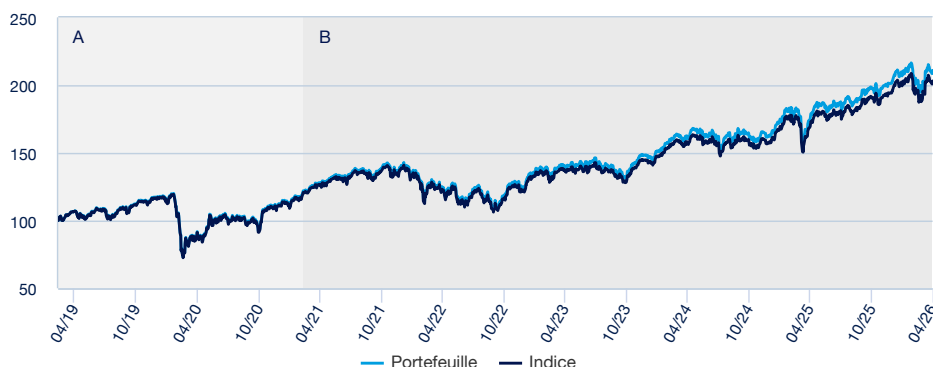
L'indicateur de risque part de l'hypothèse que vous gardez le produit pendant 5 ans.

Le SRI représente le profil de risque tel qu'exposé dans le Document d'Information Clé (DIC). La catégorie la plus basse ne signifie pas qu'il n'y a pas de risque.

L'indicateur synthétique de risque permet d'apprécier le niveau de risque de ce produit par rapport à d'autres. Il indique la probabilité que ce produit enregistre des pertes en cas de mouvements sur les marchés ou d'une impossibilité de notre part de vous payer.

Performances (Source : Fund Admin) - Les performances passées ne préjugent pas des performances futures

Evolution de la performance (VL) * (Source : Fund Admin)



A : Jusqu'à la fin de cette période, l'indicateur de référence du compartiment a été l'Indice Solactive Euro 50.

B : Depuis le début de cette période, l'indicateur de référence du compartiment est l'Indice Solactive GBS Developed Markets Eurozone Large & Mid Cap.

Performances glissantes * (Source : Fund Admin)

Depuis le	Depuis le	1 mois	3 mois	1 an	3 ans	5 ans	Depuis le
	31/12/2025	31/03/2026	30/01/2026	30/04/2025	28/04/2023	30/04/2021	12/03/2019
Portefeuille	4,05%	6,78%	1,14%	20,56%	49,90%	65,91%	110,94%
Indice	3,88%	6,67%	0,98%	19,92%	47,49%	61,37%	103,10%
Ecart	0,17%	0,11%	0,16%	0,63%	2,41%	4,54%	7,84%

Performances calendaires * (Source : Fund Admin)

	2025	2024	2023	2022	2021	2020	2019	2018	2017	2016
Portefeuille	24,47%	9,91%	20,07%	-12,02%	25,57%	-3,86%	-	-	-	-
Indice	23,82%	9,25%	19,44%	-12,53%	25,03%	-4,27%	-	-	-	-
Ecart	0,65%	0,66%	0,63%	0,51%	0,54%	0,41%	-	-	-	-

* Source : Amundi. Les performances nettes ci-dessus couvrent des périodes complètes de 12 mois pour chaque année civile. Les performances passées ne préjugent en rien des résultats actuels et futurs et ne sont pas garanties des rendements à venir. Les gains ou pertes éventuels ne prennent pas en compte les frais, commissions et redevances éventuels supportés par l'investisseur lors de l'émission et du rachat des parts (ex : taxes, frais de courtage ou autres commissions prélevés par l'intermédiaire financier...). Si les performances sont calculées dans une devise autre que l'euro, les gains ou les pertes éventuellement générés peuvent de ce fait être impactés par les fluctuations des taux de change (à la hausse comme à la baisse). L'écart correspond à la différence de performance du portefeuille et de l'indice.

Indicateurs de risque (Source : Fund Admin)

	1 an	3 ans	Depuis le
			lancement *
Volatilité du portefeuille	14,65%	14,53%	19,69%
Volatilité de l'indice	14,63%	14,51%	19,70%
Tracking Error ex-post	0,12%	0,13%	0,14%
Ratio de sharpe	1,30	0,78	0,48

* La volatilité est un indicateur statistique qui mesure l'amplitude des variations d'un actif autour de sa moyenne. Exemple : des variations de +/- 1,5% par jour sur les marchés correspondent à une volatilité de 25% par an. L'indicateur Tracking Error mesure l'écart de rendement entre le fonds et l'indice

ACTIONS ■

Rencontrez l'équipe

**Isabelle Lafargue**Responsable Gestion Indicielle & Multistratégies –
Fonds Régionaux**Lionel Issom Nlep**

Gérant de portefeuille principal

**Jean-Philippe Nause**

Gérant suppléant

Données de l'indice (Source : Amundi)

Description de l'indice

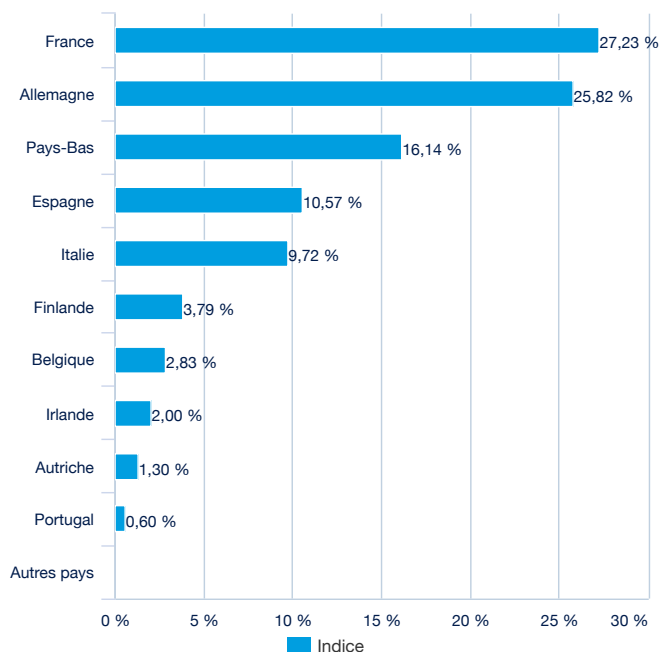
L'Indice Solactive GBS Developed Markets Eurozone Large & Mid Cap est un indice d'actions représentatif des marchés de moyenne à grande capitalisation à travers 10 pays développés de la zone euro (en octobre 2020).

Caractéristiques (Source : Amundi)

Classe d'actif : **Actions**
Exposition : **Zone Euro**

Nombre de valeurs : **183**

Répartition géographique de l'indice (source : Amundi)

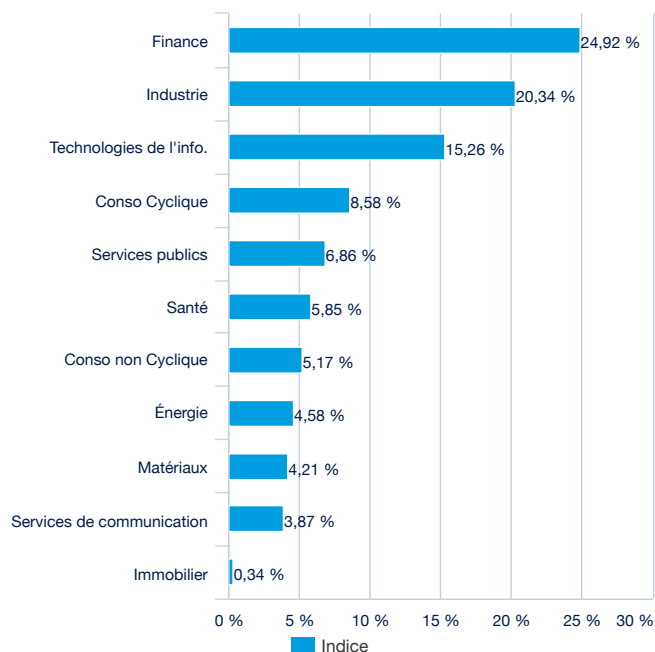


Principales lignes de l'indice (source : Amundi)

	% d'actifs (indice)
ASML HOLDING NV	7,60%
SIEMENS AG-REG	3,06%
TOTALENERGIES SE PARIS	2,65%
BANCO SANTANDER SA MADRID	2,52%
SAP SE / XETRA	2,50%
SCHNEIDER ELECT SE	2,47%
ALLIANZ SE-REG	2,46%
SIEMENS ENERGY AG	2,18%
IBERDROLA SA	2,06%
LVMH MOET HENNESSY LOUIS VUI	1,94%
Total	29,44%

Informations fournies uniquement à titre illustratif et ne constituant pas une recommandation à l'achat ou à la vente d'un titre donné.

Secteurs de l'indice (source : Amundi)



ACTIONS ■

Caractéristiques principales de la part (Source : Amundi)

Forme juridique	SICAV de droit Luxembourgeois
Norme européenne	OPCVM
Société de gestion	Amundi Luxembourg SA
Valorisateur	CACEIS Bank, Luxembourg Branch
Dépositaire	CACEIS Bank, Luxembourg Branch
Commissaire aux comptes	DELOITTE AUDIT
Date de création de la classe	30/01/2019
Date de la première VL	30/01/2019
Devise de référence de la classe	EUR
Classification AMF	-
Affectation des sommes distribuables	(C) Capitalisation (D) Distribution
Code ISIN	(C) LU2089238112 (D) LU1931974429
Minimum de souscription marché secondaire	1 Part(s)
Périodicité de calcul de la VNI	Quotidienne
Frais de gestion et autres coûts administratifs ou d'exploitation	0,05%
Durée minimum d'investissement recommandée	5 ans
Clôture fiscale	Septembre
Teneur marché principal	BNP Paribas

Données de cotation de l'ETF (source : Amundi)

Place de cotation	Devise	Ticker Bloomberg	iNAV Bloomberg	RIC Reuters	iNAV Reuters
Deutsche Boerse (Xetra)	EUR	PR1Z GY	IPR1Z	PR1Z.DE	IPR1Z=BNPP
LSE	GBP	PRIZ LN	-	PRIZ.L	-
Euronext Milan	EUR	ETFEZ IM	IPR1Z	ETFEZ.MI	IPR1Z=BNPP

Contact

Contact ETF vente

France & Luxembourg	+33 (0)1 76 32 65 76
Allemagne & Autriche	+49 (0) 800 111 1928
Italie	+39 02 0065 2965
Suisse (Allemand)	+41 44 588 99 36
Suisse (Français)	+41 22 316 01 51
Royaume-Uni (Retail)	+44 (0) 20 7 074 9598
Royaume-Uni (Instit)	+44 (0) 800 260 5644
Pays-Bas	+31 20 794 04 79
Pays Nordiques	+46 8 5348 2271
Hong Kong	+65 64 39 93 50
Espagne	+34 914 36 72 45

Contact ETF Capital Market

Téléphone	+33 (0)1 76 32 19 93
Bloomberg IB Chat	Capital Markets Amundi ETF Capital Markets Amundi HK ETF

Contact ETF Courtiers

BNP Paribas	+33 (0)1 40 14 60 01
Kepler Cheuvreux	+33 (0)1 53 65 35 25

Contact Amundi

Amundi ETF
90 bd Pasteur
CS 21564
75 730 Paris Cedex 15 - France
Hotline : +33 (0)1 76 32 47 74
info-etf@amundi.com

ACTIONS ■

Fournisseurs d'indices

The financial instrument is not sponsored, promoted, sold or supported in any other manner by Solactive AG nor does Solactive AG offer any express or implicit guarantee or assurance either with regard to the results of using the index and/or index trade mark or the index price at any time or in any other respect. The index is calculated and published by Solactive AG. Solactive AG uses its best efforts to ensure that the index is calculated correctly. Irrespective of its obligations towards the issuer, Solactive AG has no obligation to point out errors in the index to third parties including but not limited to investors and/or financial intermediaries of the financial instrument. Neither publication of the index by Solactive AG nor the licensing of the index or index trade mark for the purpose of use in connection with the financial instrument constitutes a recommendation by Solactive AG to invest capital in said financial instrument nor does it in any way represent an assurance or opinion of Solactive AG with regard to any investment in this financial instrument.

Avertissement

L'information contenue dans ce document est exclusivement destinée aux investisseurs institutionnels, aux investisseurs professionnels, « qualifiés » ou spécialisés et aux intermédiaires financiers. Elle n'est pas destinée à être distribuée au grand public, à la clientèle de particuliers et aux clients d'institutions financières quelle que soit la juridiction en vigueur ni aux « Ressortissants des États-Unis ». De plus, tout destinataire de l'information doit être reconnu dans l'Union européenne comme investisseur « Professionnel » tel que le définit la Directive 2004/39/CE du 21 avril 2004 sur les Marchés d'Instruments Financiers (« MIFID ») ou chaque réglementation nationale et dans le cas de la Suisse comme « Investisseur qualifié » au sens de la loi fédérale suisse en vigueur sur la distribution de placements collectifs. L'information ne peut en aucune manière être distribuée au sein de l'Union européenne à un investisseur non « Professionnel » tel que le définit la directive MIFID ou, en Suisse, à un investisseur qui ne répond pas à la définition d'« Investisseur qualifié » selon la législation et la réglementation en vigueur. Représentant : CACEIS Bank, Paris, Succursale de Nyon / Suisse, 35 route de Signy, 1260 Nyon, Suisse (anciennement « CACEIS Bank Luxembourg, Luxembourg, Succursale de Nyon », Suisse. Agent payeur : CA Indosuez (Suisse) S.A., 4 quai General Guisan, 1204 Genève.

Ce document est destiné à être remis exclusivement aux investisseurs institutionnels, professionnels, qualifiés ou sophistiqués et aux distributeurs. Ne doit pas être remis au grand public, à la clientèle privée et aux particuliers au sens de toute juridiction, ni aux « US Persons ». Les investisseurs visés sont, en ce qui concerne l'Union Européenne, les investisseurs « Professionnels » au sens de la Directive 2004/39/CE du 21 avril 2004 « MIF » ou, le cas échéant au sens de chaque réglementation locale et, dans la mesure où l'offre en Suisse est concernée, les « investisseurs qualifiés » au sens des dispositions de la Loi fédérale sur les placements collectifs (LPCC), de l'Ordonnance sur les placements collectifs du 22 Novembre 2006 (OPCC) et de la Circulaire FINMA 08/8 au sens de la législation sur les placements collectifs du 20 Novembre 2008. Ce document ne doit en aucun cas être remis dans l'Union Européenne à des investisseurs non « Professionnels » au sens de la MIF ou au sens de chaque réglementation locale, ou en Suisse à des investisseurs qui ne répondent pas à la définition d'« investisseurs qualifiés » au sens de la législation et de la réglementation applicable.