

# Amundi S&P SmallCap 600 Screened UCITS ETF Dist

REPORTING

Communication  
Publicitaire

30/04/2026

ACTIONS ■

## Données clés (Source : Amundi)

Valeur Liquidative (VL) : **81,66 ( USD )**  
 Date de VL et d'actif géré : **30/04/2026**  
 Actif géré : **141,53 ( millions USD )**  
 Code ISIN : **IE000XLJ2JQ9**  
 Type de Réplication : **Physique**  
 Indice de référence :  
**100% S&P SMALLCAP 600 SCORED & SCREENED+ INDEX (USD)**

## Objectif d'investissement

L'objectif de ce Compartiment est de répliquer la performance de l'Indice S&P SmallCap 600 ESG+ Index (USD) NTR (l'« Indice ») et de minimiser l'écart de suivi entre la valeur nette des actifs du Compartiment et la performance de l'Indice. Le Compartiment vise à atteindre un niveau d'écart de suivi du Compartiment et de son Indice qui ne dépassera normalement pas 1 %.

## Indicateur de risque (Source : Fund Admin)



Risque le plus faible

Risque le plus élevé

L'indicateur de risque part de l'hypothèse que vous gardez le produit pendant 5 ans. Le SRI représente le profil de risque tel qu'exposé dans le Document d'Information Clé (DIC). La catégorie la plus basse ne signifie pas qu'il n'y a pas de risque. L'indicateur synthétique de risque permet d'apprécier le niveau de risque de ce produit par rapport à d'autres. Il indique la probabilité que ce produit enregistre des pertes en cas de mouvements sur les marchés ou d'une impossibilité de notre part de vous payer.

## Performances (Source : Fund Admin) - Les performances passées ne préjugent pas des performances futures

### Evolution de la performance (VL) \* (Source : Fund Admin)



### Indicateurs de risque (Source : Fund Admin)

	1 an	3 ans	Depuis le lancement *
<b>Volatilité du portefeuille</b>	17,67%	18,88%	19,35%
<b>Volatilité de l'indice</b>	17,66%	18,92%	19,39%
<b>Tracking Error ex-post</b>	0,23%	0,29%	0,28%
<b>Ratio de sharpe</b>	1,49	0,44	0,27

\* La volatilité est un indicateur statistique qui mesure l'amplitude des variations d'un actif autour de sa moyenne. Exemple : des variations de +/- 1,5% par jour sur les marchés correspondent à une volatilité de 25% par an. L'indicateur Tracking Error mesure l'écart de rendement entre le fonds et l'indice

### Performances glissantes \* (Source : Fund Admin)

Depuis le	Depuis le 31/12/2025	1 mois 31/03/2026	3 mois 30/01/2026	1 an 30/04/2025	3 ans 28/04/2023	5 ans -	Depuis le 20/01/2023
<b>Portfeuille</b>	11,25%	11,26%	6,83%	30,43%	45,87%	-	38,07%
<b>Indice</b>	11,42%	11,15%	6,92%	30,41%	46,83%	-	38,90%
<b>Ecart</b>	-0,16%	0,11%	-0,09%	0,02%	-0,96%	-	-0,83%

### Performances calendaires \* (Source : Fund Admin)

	2025	2024	2023	2022	2021
<b>Portfeuille</b>	2,21%	8,96%	-	-	-
<b>Indice</b>	1,85%	9,57%	-	-	-
<b>Ecart</b>	0,36%	-0,61%	-	-	-

\* Source : Amundi. Les performances nettes ci-dessus couvrent des périodes complètes de 12 mois pour chaque année civile. **Les performances passées ne préjugent en rien des résultats actuels et futurs et ne sont pas garanties des rendements à venir.** Les gains ou pertes éventuels ne prennent pas en compte les frais, commissions et redevances éventuels supportés par l'investisseur lors de l'émission et du rachat des parts (ex : taxes, frais de courtage ou autres commissions prélevés par l'intermédiaire financier...). Si les performances sont calculées dans une devise autre que l'euro, les gains ou les pertes éventuellement générés peuvent de ce fait être impactés par les fluctuations des taux de change (à la hausse comme à la baisse). L'écart correspond à la différence de performance du portefeuille et de l'indice.

ACTIONS ■

Données de l'indice (Source : Amundi)

Description de l'indice

L'Indice est un indice large pondéré par la capitalisation boursière, qui mesure la performance de titres répondant à des critères de durabilité, tout en conservant une pondération globale par groupe sectoriel similaire à celle de l'Indice S&P SmallCap 600 (l'« Indice parent »). L'Indice parent est un indice d'actions représentatif des titres de petite capitalisation négociés aux États-Unis. L'Indice cible 75 % de la capitalisation boursière flottante de chaque groupe industriel au sein de l'Indice parent, en utilisant la note ESG de l'Indice S&P Dow Jones (« DJI ») comme caractéristique fondamentale.

Caractéristiques (Source : Amundi)

Classe d'actif : **Actions**  
Exposition : **USA**

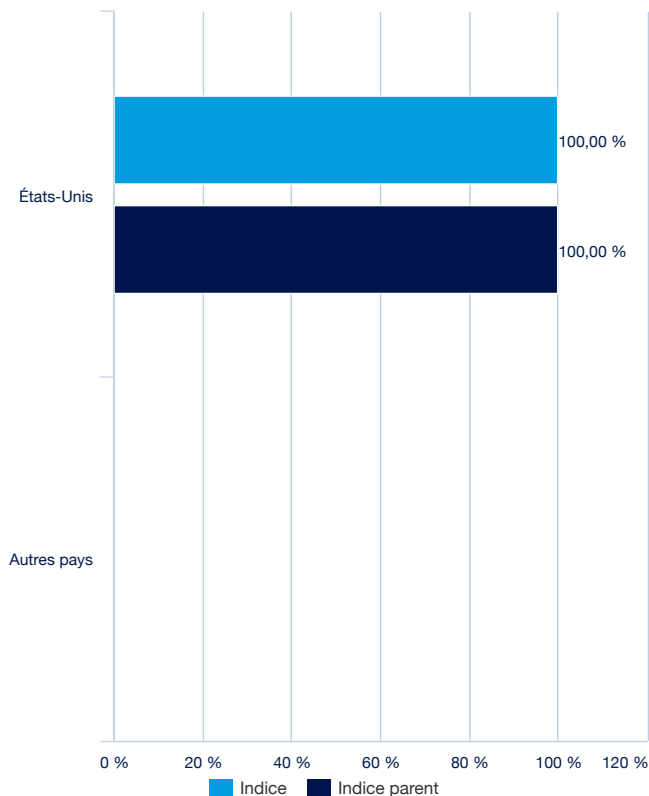
Nombre de valeurs : **361**

Principales lignes de l'indice (source : Amundi)

	% d'actifs (indice)	% d'actifs (Indice parent)
SANMINA CORP	1,18%	0,69%
VIAMI SOLUTIONS INC	1,09%	0,64%
ELEMENT SOLUTIONS INC	1,00%	0,59%
SEMTECH CORP	0,94%	0,55%
LUMEN TECHNOLOGIES INC	0,85%	0,50%
JACKSON FINANCIAL INC-A	0,84%	0,49%
ZURN ELKAY WATER SOLUTIONS C	0,78%	0,46%
FEDERAL SIGNAL CORP	0,76%	0,45%
QORVO INC	0,75%	0,44%
ARMSTRONG WORLD INDUSTRIES	0,75%	0,44%
<b>Total</b>	<b>8,94%</b>	<b>5,25%</b>

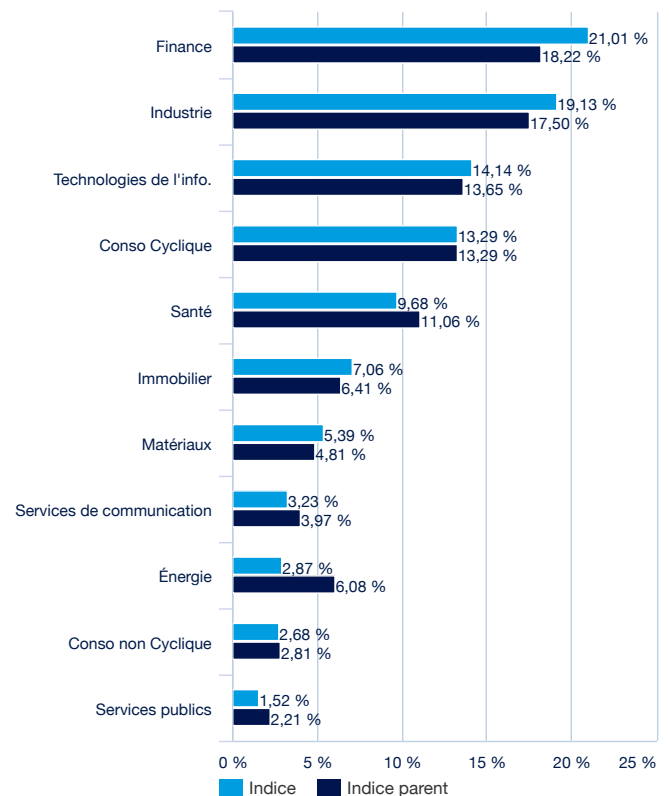
Indice parent : **MOD104249 - MOD AM S&P SMCAP 600 ESG**

Répartition géographique de l'indice (source : Amundi)



Indice parent : **MOD104249 - MOD AM S&P SMCAP 600 ESG**

Secteurs de l'indice (source : Amundi)



Indice parent : **MOD104249 - MOD AM S&P SMCAP 600 ESG**

## ACTIONS ■

## Evaluation par critère ESG (Source : Amundi)

	Indice	Indice parent
<b>Note Globale</b>	5,89	5,61
<b>Environnement</b>	4,76	4,74
<b>Social</b>	4,45	4,38
<b>Gouvernance</b>	6,50	6,37

Indice parent : **MOD104249 - MOD AM S&P SMCAP 600 ESG**

## Critères ESG

Les critères sont des critères extra-financiers utilisés pour évaluer les pratiques environnementales, sociales et de gouvernance des entreprises.

Les risques et opportunités environnementaux, sociaux et de gouvernance sont triés par grandes tendances (par exemple, le changement climatique, la rareté des ressources, les changements démographiques) ainsi que par la nature des opérations de l'entreprise .

Les scores sont sur une échelle de 0 à 10, 10 étant le meilleur.

«**E**» pour **Environnement** (changement climatique, ressources naturelles, pollution & déchets et opportunités environnementales)

«**S**» pour **Social** (ressource humaine, fiabilité des produits, opposition des parties prenantes et opportunités sociales)

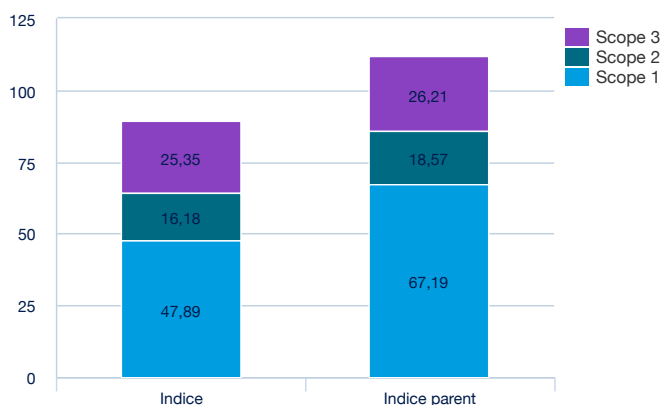
«**G**» pour **Gouvernance** (gouvernance d'entreprise et comportement d'entreprise)

Source : Les données ESG brutes des entreprises sont fournies par l'agence MSCI

## Empreinte Carbone

## Empreinte carbone par million d'euros investis

	Indice	Indice parent
Total en tCO <sub>2</sub> / M€ (Indice/Indice parent) :	89,42	111,97

Indice parent : **MOD104249 - MOD AM S&P SMCAP 600 ESG**

## Empreinte Carbone

Cet indicateur mesure les émissions du portefeuille en tonnes de CO<sub>2</sub> équivalent par million d'euros investis.

Il est un indicateur des émissions induites par l'investissement dans ce portefeuille.

## Définition des scopes :

- **Scope 1** : Ensemble des émissions directes provenant de sources détenues ou contrôlées par l'entreprise.

- **Scope 2** : L'ensemble des émissions indirectes induites par l'achat ou la production d'électricité, de vapeur ou de chaleur.

- **Scope 3** : Toutes les autres émissions indirectes, en amont et en aval de la chaîne de valeur. Pour des raisons de robustesse des données, Amundi a choisi d'utiliser les émissions provenant des activités en amont du scope 3 - Source : modèle EEI-O Trucost (modèle d'entrée/sortie étendu à l'environnement de Trucost).

Source : Les données sur émissions carbonees sont fournies par Trucost. Elles correspondent aux émissions annuelles des entreprises et sont exprimées en tonnes équivalent CO<sub>2</sub>, i.e. elles regroupent les six gaz à effet de serre définis dans le protocole de Kyoto dont les émissions sont converties en potentiel de réchauffement global (PRG) en équivalent CO<sub>2</sub>.

## ACTIONS ■

## Caractéristiques principales de la part (Source : Amundi)

Forme juridique	ICAV de droit Irlandais
Norme européenne	OPCVM
Société de gestion	Amundi Ireland Limited
Valorisateur	HSBC Securities Services (Ireland) DAC
Dépositaire	HSBC Continental Europe
Commissaire aux comptes	PRICEWATERHOUSECOOPERS
Date de création de la classe	19/01/2023
Date de la première VL	20/01/2023
Devise de référence de la classe	USD
Classification AMF	-
Affectation des sommes distribuables	Distribution
Code ISIN	IE000XLJ2JQ9
Minimum de souscription marché secondaire	1 Part(s)
Périodicité de calcul de la VL	Quotidienne
Frais de gestion et autres coûts administratifs ou d'exploitation	0,35%
Durée minimum d'investissement recommandée	5 ans
Clôture fiscale	Décembre
Teneur marché principal	

## Données de cotation de l'ETF (source : Amundi)

Place de cotation	Devise	Ticker Bloomberg	iNAV Bloomberg	RIC Reuters	iNAV Reuters
Six Swiss Exchange	CHF	USASUSCH SW	CBUSASCH	USASUSCHF.S	CBUSASCHFINAV=SOLA
Six Swiss Exchange	USD	USASUS SW	CBUSAUIV	USASUS.S	CBUSASUSDINAV=SOLA
Deutsche Boerse (Xetra)	EUR	MWON GY	CNAVNCUS	MWON.DE	CBNCUDUSEURINAV=SOLA

## Contact

## Contact ETF vente

France & Luxembourg	+33 (0)1 76 32 65 76
Allemagne & Autriche	+49 (0) 800 111 1928
Italie	+39 02 0065 2965
Suisse (Allemand)	+41 44 588 99 36
Suisse (Français)	+41 22 316 01 51
Royaume-Uni (Retail)	+44 (0) 20 7 074 9598
Royaume-Uni (Instit)	+44 (0) 800 260 5644
Pays-Bas	+31 20 794 04 79
Pays Nordiques	+46 8 5348 2271
Hong Kong	+65 64 39 93 50
Espagne	+34 914 36 72 45

## Contact ETF Capital Market

Téléphone	+33 (0)1 76 32 19 93
Bloomberg IB Chat	Capital Markets Amundi ETF
	Capital Markets Amundi HK ETF

## Contact ETF Courtiers

BNP Paribas	+33 (0)1 40 14 60 01
Kepler Cheuvreux	+33 (0)1 53 65 35 25

## Contact Amundi

**Amundi ETF**  
90 bd Pasteur  
CS 21564  
75 730 Paris Cedex 15 - France  
**Hotline** : +33 (0)1 76 32 47 74  
info-ettf@amundi.com

## Fournisseurs d'indices

LE COMPARTIMENT ETF N'EST EN AUCUNE FAÇON SPONSORISÉ, AVALISÉ, VENDU OU PROMU PAR STANDARD & POOR'S OU SES AFFILIÉS (« S&P »). S&P N'ÉMET AUCUNE DÉCLARATION, CONDITION OU GARANTIE, EXPRESSE OU IMPLICITE, À L'ATTENTION DES PORTEURS DE PARTS DU COMPARTIMENT OU DE TOUT MEMBRE DU PUBLIC QUANT À L'OPPORTUNITÉ D'UN INVESTISSEMENT DANS DES TITRES EN GÉNÉRAL OU DANS LE COMPARTIMENT EN PARTICULIER OU QUANT À LA CAPACITÉ DE L'INDICE À RÉPLIQUER LA PERFORMANCE DE CERTAINS MARCHÉS FINANCIERS ET/OU SEGMENTS DE CERTAINS MARCHÉS FINANCIERS ET/OU DE GROUPES OU CATÉGORIES D'ACTIFS. L'UNIQUE RELATION DE S&P AVEC AMUNDI REPOSE SUR L'OCTROI SOUS LICENCE DE CERTAINES MARQUES DÉPOSÉES, NOMS COMMERCIAUX ET DE L'INDICE, QUI EST DÉFINI, CONSTITUÉ ET CALCULÉ PAR S&P SANS TENIR COMPTE D'AMUNDI NI DU COMPARTIMENT. S&P N'EST NULLEMENT TENUE DE PRENDRE EN COMPTE LES BESOINS D'AMUNDI LORS DE LA DÉFINITION, DE LA COMPOSITION OU DU CALCUL DE L'INDICE. S&P N'EST RESPONSABLE NI DE LA DÉTERMINATION DES COURS ET DE LA VL DU COMPARTIMENT, NI DU CALENDRIER D'ÉMISSION/DE VENTE DE SES TITRES, PAS PLUS QUE DE LA DÉFINITION OU DU CALCUL DE L'ÉQUATION PERMETTANT LA CONVERSION EN NUMÉRAIRE DE SES ACTIONS, TOUTES ACTIVITÉS AUXQUELLES L'AGENCE NE PREND AUCUNE PART. S&P N'A AUCUNE OBLIGATION OU RESPONSABILITÉ QUANT À L'ADMINISTRATION, LA COMMERCIALISATION OU LA NÉGOCIATION DU COMPARTIMENT. S&P NE GARANTIT PAS L'EXACTITUDE NI L'EXHAUSTIVITÉ DE L'INDICE, NI DES DONNÉES Y FIGURANT, ET NE PEUT ÊTRE TENUE RESPONSABLE DE TOUTE ERREUR, OMISSION OU INTERRUPTION S'Y RAPPORTANT. S&P NE DONNE AUCUNE GARANTIE, NE POSE AUCUNE CONDITION NI NE FORMULE AUCUNE DÉCLARATION, EXPRESSÉMENT OU IMPLICITEMENT, QUANT AUX RÉSULTATS DEVANT ÊTRE OBTENUS PAR AMUNDI, LES INVESTISSEURS OU TOUTE AUTRE PERSONNE OU ENTITÉ, ET PROVENANT DE L'UTILISATION DE L'INDICE OU DE TOUTE INFORMATION Y FIGURANT. S&P NE DONNE AUCUNE ESPÈCE DE GARANTIE, EXPRESSE OU IMPLICITE, Y COMPRIS CONCERNANT TOUTE QUALITÉ MARCHANDE OU ADÉQUATION À UN OBJET OU USAGE PARTICULIER, AU TITRE DE L'INDICE OU DES DONNÉES Y FIGURANT. SANS PRÉJUDICE DE CE QUI PRÉCÈDE, S&P NE SAURAIT EN AUCUN CAS ÊTRE TENUE RESPONSABLE DE TOUS DOMMAGES SPÉCIAUX, PUNITIFS, INDIRECTS OU CONSÉCUTIFS (Y COMPRIS TOUTE PERTE DE BÉNÉFICES), RÉSULTANT DE L'UTILISATION DE L'INDICE OU DE TOUTE DONNÉE Y FIGURANT, MÊME SI ELLE A ÉTÉ AVERTIE DE LA POSSIBILITÉ DE SURVENANCE DE TELS DOMMAGES.

**Avertissement**

Le Compartiment a été autorisé à la distribution à des investisseurs non qualifiés en et depuis la Suisse par la FINMA. Représentant : CACEIS Bank, Paris, Succursale de Nyon / Suisse, 35 route de Signy, CH-1260 Nyon, Suisse (anciennement « CACEIS Bank Luxembourg, Luxembourg, Succursale de Nyon ». Agent payeur : CA Indosuez (Suisse) S.A., 4 quai General Guisan, 1204 Genève. Les souscriptions ne seront acceptées que sur la base du Document d'Information Clé pour l'Investisseur («DICI») du compartiment considéré ainsi que du prospectus le plus récent de la SICAV, ses derniers rapports annuels et semestriels, ainsi que ses statuts, disponibles gratuitement au siège social de la SICAV ou auprès du représentant en Suisse. Les performances passées ne sont ni une assurance ni un indicateur fiable des rendements futures. La performance publiée ne tient pas compte des commissions et autres frais d'émission et de rachat de parts. La date des données du présent document est celle indiquée en tête du document sauf mention contraire.

Ce document est destiné à être remis exclusivement aux investisseurs institutionnels, professionnels, qualifiés ou sophistiqués et aux distributeurs. Ne doit pas être remis au grand public, à la clientèle privée et aux particuliers au sens de toute juridiction, ni aux "US Persons". Les investisseurs visés sont, en ce qui concerne l'Union Européenne, les investisseurs "Professionnels" au sens de la Directive 2004/39/CE du 21 avril 2004 "MIF" ou, le cas échéant au sens de chaque réglementation locale et, dans la mesure où l'offre en Suisse est concernée, les "investisseurs qualifiés" au sens des dispositions de la Loi fédérale sur les placements collectifs (LPCC), de l'Ordonnance sur les placements collectifs du 22 Novembre 2006 (OPCC) et de la Circulaire FINMA 08/8 au sens de la législation sur les placements collectifs du 20 Novembre 2008. Ce document ne doit en aucun cas être remis dans l'Union Européenne à des investisseurs non "Professionnels" au sens de la MIF ou au sens de chaque réglementation locale, ou en Suisse à des investisseurs qui ne répondent pas à la définition d'"investisseurs qualifiés" au sens de la législation et de la réglementation applicable.

Certaines informations © 2021 MSCI ESG Research LLC. Reproduit avec permission. Bien que les fournisseurs d'informations d'Amundi, y compris, sans s'y limiter, MSCI ESG Research LLC et ses sociétés affiliées (les «Parties ESG»), obtiennent des informations (les «Informations») auprès de sources qu'elles jugent fiables, aucune des parties ESG ne garantit ni l'originalité, l'exactitude et / ou l'exhaustivité des données contenues dans le présent document et déclinent expressément toutes les garanties expresses ou implicites, y compris celles de qualité marchande et d'adéquation à un usage particulier. Les informations ne peuvent être utilisées que pour votre usage interne, ne peuvent être reproduites ou rediffusées sous quelque forme que ce soit et ne peuvent pas être utilisées comme base ou composante de tout instrument financier, produit ou indice. De plus, aucune des informations ne peut être utilisée en soi pour déterminer quels titres acheter ou vendre ou quand les acheter ou les vendre. Aucune des parties ESG ne sera tenue responsable des erreurs ou omissions en relation avec les données contenues dans le présent document, ni de toute responsabilité pour tout dommage direct, indirect, spécial, punitif, consécutif ou tout autre dommage (y compris les profits perdus), même en cas de notification de la possibilité de tels dommages.