

# Amundi Corporate Proceeds Bond UCITS ETF Acc

REPORT

Comunicazione  
di Marketing

30/04/2026

OBBLIGAZIONARIO

## Informazioni chiave (Fonte : Amundi)

Valore quota (NAV) : **9,83 ( EUR )**  
 Data di valorizzazione : **30/04/2026**  
 Patrimonio in gestione : **7,31 ( milioni EUR )**  
 Codice ISIN : **LU2370241684**  
 Tipo di replica : **Fisico**  
 Benchmark :  
**100% SOLACTIVE EUR USD IG CORPORATE GREEN BOND TR INDEX**  
 Prima data di NAV : **12/08/2021**  
 NAV alla data di istituzione : **10,00 ( EUR )**

## Obiettivo di investimento

Il Amundi Corporate Green Bond (DR) UCITS ETF - Acc è un ETF conforme alla normativa UCITS che mira a replicare l'indice Solactive EUR USD IG Corp Green Bond.

Gli ETF di Amundi costituiscono efficaci veicoli d'investimento quotati in borsa che offrono un'esposizione trasparente, liquida e a basso costo all'indice di riferimento sottostante.

## Indicatore di rischio (Fonte : Fund Admin)



Rischio più basso

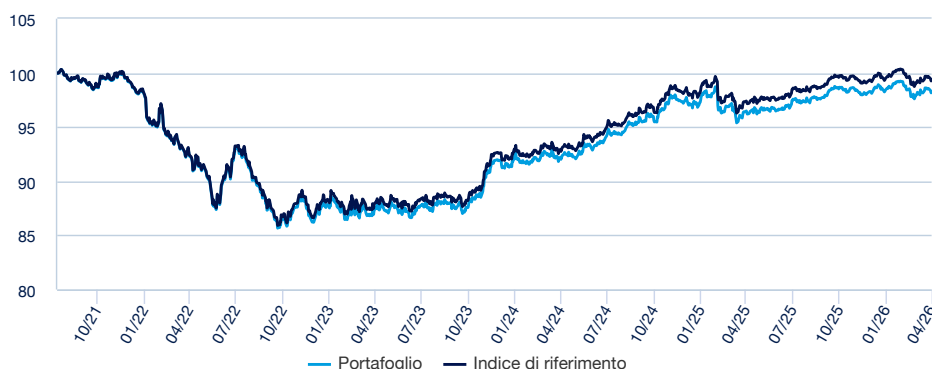
Rischio più alto

L'indicatore di rischio presuppone che il prodotto sia mantenuto per 3 anni. L'indicatore sintetico di rischio è un'indicazione orientativa del livello di rischio di questo prodotto rispetto ad altri prodotti. Esso esprime la probabilità che il prodotto subisca perdite monetarie a causa di movimenti sul mercato o a causa della nostra incapacità di pagarvi quanto dovuto.

« I valori patrimoniali netti tecnici possono essere calcolati e pubblicati in ogni giorno solare (esclusi sabati e domeniche), che non sia un giorno lavorativo né un giorno di negoziazione. I suddetti valori patrimoniali netti tecnici sono meramente indicativi e non costituiranno la base per l'acquisto, la conversione, il rimborso e/o il trasferimento di azioni. »

## Performance (Fonte : Fund Admin) - I rendimenti passati non sono indicativi di quelli futuri

### Performance del fondo \* (Fonte : Fund Admin)



### Indicatori di rischio (Fonte : Fund Admin)

|                                 | 1 anno | 3 anni | Data di lancio * |
|---------------------------------|--------|--------|------------------|
| <b>Volatilità</b>               | 2,09%  | 3,46%  | 4,48%            |
| <b>Volatilità dei benchmark</b> | 2,05%  | 3,43%  | 4,47%            |
| <b>Tracking Error ex-post</b>   | 0,16%  | 0,12%  | 0,12%            |
| <b>Sharpe Ratio</b>             | 0,11   | 0,31   | -0,53            |

\* La volatilità è un indicatore statistico che misura l'ampiezza delle variazioni di un portafoglio rispetto alla sua media. Esempio: variazioni giornaliere di +/- 1,5% sui mercati corrispondono ad una volatilità annua del 25%. L'indicatore Tracking Error misura la differenza di rendimento tra il fondo e l'indice

### Performance\* (Fonte : Fund Admin)

|                    | Da inizio anno | 1 mese     | 3 mesi     | 1 anno     | 3 anni     | 5 anni | 10 anni |
|--------------------|----------------|------------|------------|------------|------------|--------|---------|
| A partire dal      | 31/12/2025     | 31/03/2026 | 30/01/2026 | 30/04/2025 | 28/04/2023 | -      | -       |
| <b>Portafoglio</b> | 0,04%          | 0,34%      | -0,18%     | 1,86%      | 12,58%     | -      | -       |
| <b>Benchmark</b>   | 0,08%          | 0,31%      | -0,15%     | 2,03%      | 13,11%     | -      | -       |
| <b>Scostamento</b> | -0,04%         | 0,03%      | -0,03%     | -0,17%     | -0,53%     | -      | -       |

### Performance annuale\* (Fonte : Fund Admin)

|                    | 2025   | 2024   | 2023   | 2022    | 2021 |
|--------------------|--------|--------|--------|---------|------|
| <b>Portafoglio</b> | 0,80%  | 6,08%  | 6,59%  | -13,08% | -    |
| <b>Benchmark</b>   | 0,95%  | 6,27%  | 6,85%  | -12,72% | -    |
| <b>Scostamento</b> | -0,15% | -0,20% | -0,26% | -0,35%  | -    |

\* Le performance sopra indicate si riferiscono a periodi completi di 12 mesi per ogni anno civile. Le performance passate non sono assolutamente indicative dei risultati attuali e futuri e non garantiscono prossimi rendimenti. I guadagni o le perdite eventuali non tengono conto delle spese, delle commissioni e delle imposte eventualmente sostenute dall'investitore al momento dell'emissione o del riscatto delle quote (es. tasse, spese di intermediazione o altre commissioni prelevate dall'intermediario finanziario...). Se le performance sono calcolate in una valuta diversa dall'euro, i guadagni o le perdite eventualmente generate possono essere influenzate dalle oscillazioni dei tassi di cambio (sia in rialzo che in ribasso). Lo scostamento corrisponde alla differenza di performance del portafoglio e dell'indice.

## OBBLIGAZIONARIO ■

## Descrizione

L'indice è rappresentativo della performance di obbligazioni verdi investment grade emesse da aziende e denominate in Euro e in Dollari. I Green Bond vengono emessi per finanziare progetti che abbiano un impatto ambientale positivo. Per poter essere inclusa nell'indice, un'obbligazione deve essere considerata "Green"; dalla Climate Bonds Initiative e soddisfare determinati criteri legati, in particolare, alla dimensione dell'emissione (almeno €300 milioni di ammontare in circolazione), alla scadenza (maturità di almeno 1 anno), rating (sono ammesse solo obbligazioni investment grade) e valuta di denominazione (EUR e USD). All'indice viene inoltre applicato un filtro ESG che esclude gli emittenti coinvolti in attività controverse e quelli soggetti a sanzioni da parte dell'ONU e/o definiti "Non-Compliant"; secondo il Patto mondiale delle Nazioni Unite.

## Dati del portafoglio (Fonte : Amundi)

## Caratteristiche (Fonte : Amundi)

Classe di investimento : **Obbligazionario**  
Esposizione : **Internazionale**

Numero di titoli : **127**

## Indicatori del portafoglio (Fonte : Fund Admin)

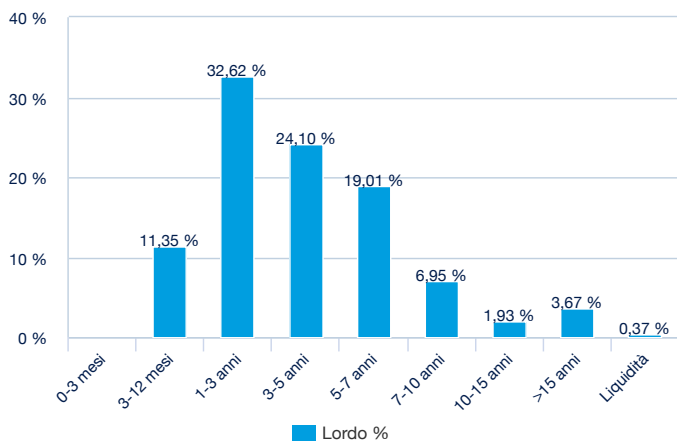
|                                       | Portafoglio |
|---------------------------------------|-------------|
| <b>Modified Duration <sup>1</sup></b> | 3,73        |
| <b>Rating medio <sup>2</sup></b>      | BBB+        |
| <b>Rendimento</b>                     | 3,87%       |

<sup>1</sup> La Modified Duration (in punti) rappresenta la variazione percentuale del prezzo a fronte di un'evoluzione dell'1% del tasso di riferimento.

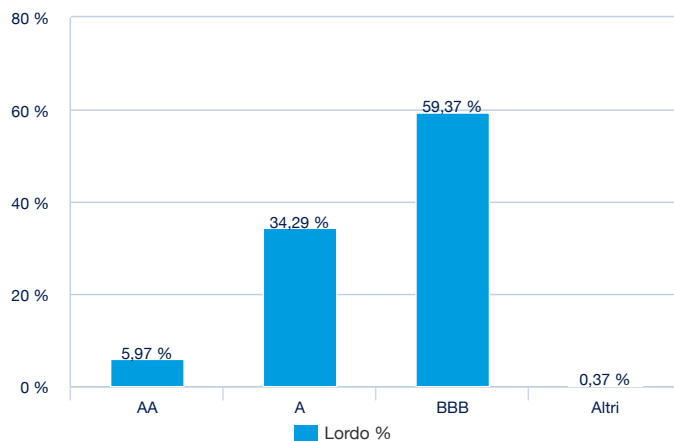
<sup>2</sup> Basato sulle obbligazioni e sui CDS, eccetto qualunque altro derivato.

## Ripartizione del portafoglio (Fonte : Amundi)

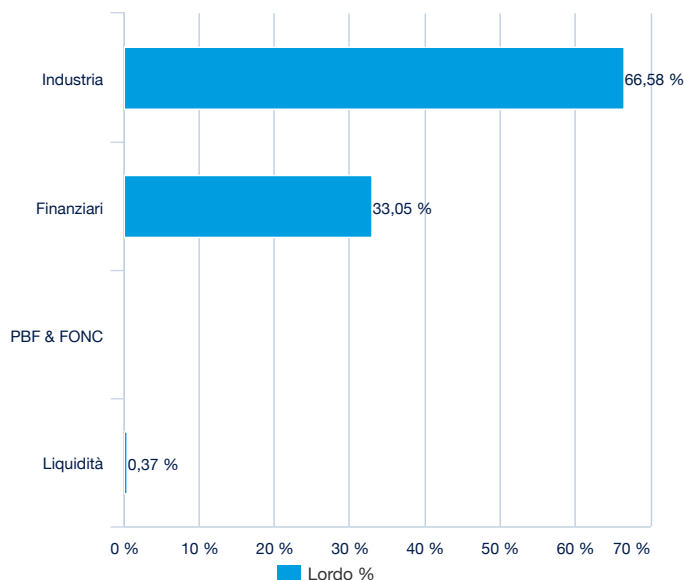
## Per scadenza (Fonte : Amundi)



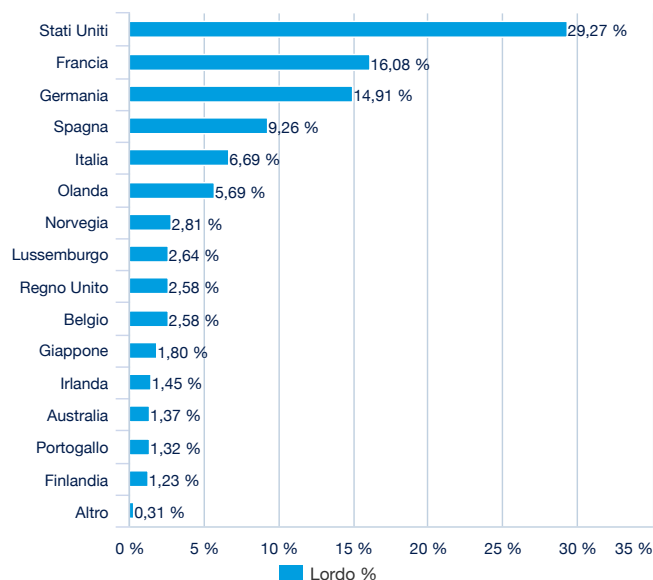
## Per rating (Fonte : Amundi)



## Per tipo d'emittente (Fonte : Amundi)



## Per paese (Fonte : Amundi)



## OBBLIGAZIONARIO ■

## Caratteristiche principali (Fonte : Amundi)

|   |                                 |
|---|---------------------------------|
| Forma giuridica   | OICVM di diritto lussemburghese |
| Normativa europea   | OICVM                           |
| Società di gestione   | Amundi Luxembourg SA            |
| Agente amministrativo   | SOCIETE GENERALE LUXEMBOURG     |
| Banca depositaria   | SOCIETE GENERALE LUXEMBOURG     |
| Revisore dei Conti  | DELOITTE AUDIT                  |
| Data di lancio  | 12/08/2021                      |
| Prima data di NAV   | 12/08/2021                      |
| Valuta di riferimento della classe                                  | EUR                             |
| Classificazione   | Non applicabile                 |
| Tipologia dei dividendi   | Az. ad Accumulazione            |
| Codice ISIN   | LU2370241684                    |
| Minimo di sottoscrizione mercato secondario                         | 1 Azione/quota                  |
| Frequenza di calcolo della quota                                    | Giornaliera                     |
| Commissioni di gestione e altri costi amministrativi o di esercizio | 0,20%                           |
| Orizzonte d'investimento minimo consigliato                         | 3 anni                          |
| Chiusura fiscale  | Settembre                       |
| Market Maker ufficiale  | SOCIETE GENERALE                |

## Dati di negoziazione dell'ETF (Fonte : Amundi)

| Piazza                  | Valuta | Ticker Bloomberg | INAV Bloomberg | RIC Reuters | INAV Reuters     |
|-------------------------|--------|------------------|----------------|-------------|------------------|
| Six Swiss Exchange      | CHF    | TERA SW          | TERACHIV       | TERAG.S     | TERACHFINAV=SOLA |
| Deutsche Boerse (Xetra) | EUR    | PLAN GY          | PLANEUIV       | PLANG.DE    | PLANEURINAV=SOLA |
| Euronext Paris          | EUR    | PLAN FP          | PLANEUIV       | PLANT.PA    | PLANEURINAV=SOLA |
| LSE                     | USD    | PLAN LN          | PLANUSIV       | PLANT.L     | PLANUSDINAV=SOLA |
| Euronext Milan          | EUR    | PLAN IM          | PLANEUIV       | PLANT.MI    | PLANEURINAV=SOLA |

## Contatti

## Contatti commerciali ETF

|                                    |                       |
|------------------------------------|-----------------------|
| Francia & Lussemburgo              | +33 (0)1 76 32 65 76  |
| Germania & Austria                 | +49 (0) 800 111 1928  |
| Italia                             | +39 02 0065 2965      |
| Svizzera (Tedesco)                 | +41 44 588 99 36      |
| Svizzera (Francese)                | +41 22 316 01 51      |
| Regno Unito (Vendita al dettaglio) | +44 (0) 20 7 074 9598 |
| Regno Unito (Istituto)             | +44 (0) 800 260 5644  |
| Olanda                             | +31 20 794 04 79      |
| Paesi nordici                      | +46 8 5348 2271       |
| Hong Kong                          | +65 64 39 93 50       |
| Spagna                             | +34 914 36 72 45      |

## Contatti Brokers ETF

|             |                      |
|-------------|----------------------|
| SG CIB      | +33 (0)1 42 13 38 63 |
| BNP Paribas | +44 (0) 207 595 1844 |

## Sede centrale

**Amundi ETF**  
90 bd Pasteur  
CS 21564  
75 730 Paris Cedex 15 - France  
**Infoline** : +33 (0)1 76 32 47 74  
info-etf@amundi.com

## Contatti ETF Capital Market

|                   |   |
|-------------------|---|
| Téléphone         | +33 (0)1 76 32 19 93  |
| Bloomberg IB Chat | Capital Markets Amundi ETF<br>Capital Markets Amundi HK ETF |

## OBBLIGAZIONARIO ■

**Dati Indici**

The financial instrument is not sponsored, promoted, sold or supported in any other manner by Solactive AG nor does Solactive AG offer any express or implicit guarantee or assurance either with regard to the results of using the index and/or index trade mark or the index price at any time or in any other respect. The index is calculated and published by Solactive AG. Solactive AG uses its best efforts to ensure that the index is calculated correctly. Irrespective of its obligations towards the issuer, Solactive AG has no obligation to point out errors in the index to third parties including but not limited to investors and/or financial intermediaries of the financial instrument. Neither publication of the index by Solactive AG nor the licensing of the index or index trade mark for the purpose of use in connection with the financial instrument constitutes a recommendation by Solactive AG to invest capital in said financial instrument nor does it in any way represent an assurance or opinion of Solactive AG with regard to any investment in this financial instrument.

**Informazioni Legali / Disclaimer**

Il fondo presenta un rischio di perdita del capitale non quantificabile. Le performance passate non sono indicative di risultati futuri e non sono garanzia di futuri rendimenti. Per maggiori dettagli relativi ai rischi e prima di investire, si raccomanda di consultare il Documento contenente le informazioni chiave per gli investitori ("KIID") e il prospetto del fondo, disponibili in francese su semplice richiesta o sul sito [amundiETF.fr](http://amundiETF.fr). Le informazioni contenute nel presente documento provengono da fonti ritenute attendibili. Amundi non può tuttavia garantirne l'esattezza e si riserva di apportare modifiche in qualsiasi momento alle analisi ivi presentate. Il presente documento non contrattuale non costituisce in nessun caso una raccomandazione, una richiesta di offerta o un'offerta di acquisto o vendita del fondo menzionato, e non deve in nessun caso essere interpretato come tale. La politica sulla trasparenza e informazioni sulla composizione del patrimonio dei fondi sono disponibili su [amundiETF.com](http://amundiETF.com). Il valore patrimoniale netto è pubblicato dalle borse valori. Le quote dei Fondi acquisite sul mercato secondario non possono generalmente essere rivendute direttamente al Fondo. Gli investitori devono acquistare e vendere le quote su un mercato secondario con l'assistenza di un intermediario (ad esempio, un broker) e possono pertanto sostenere dei costi. Inoltre, è possibile che gli investitori paghino un prezzo superiore al valore patrimoniale netto corrente al momento dell'acquisto delle quote e ricevano un prezzo inferiore al valore patrimoniale corrente all'atto della cessione delle stesse. Salvo diversa indicazione, la fonte dei dati del presente documento è Amundi. La data dei dati contenuti nel presente documento è quella indicata in testa al documento, salvo diversa indicazione. L'elenco completo dei broker e dei market maker è disponibile su: [amundiETF.com](http://amundiETF.com). Si applicano dei costi d'intermediazione finanziaria. Amundi Suisse SA è autorizzata in Svizzera come distributore di investimenti collettivi di capitale. Amundi Suisse SA distribuisce in Svizzera e a partire dalla Svizzera investimenti collettivi di capitale gestiti da Amundi S.A. e/o Amundi Luxembourg. A tale titolo, Amundi Suisse SA informa gli investitori che riceve da Amundi S.A. e/o Amundi Luxembourg una remunerazione ai sensi dell'articolo 34, comma 2bis, dell'Ordinanza in materia di investimenti collettivi di capitali. Tale remunerazione può rappresentare una parte delle commissioni di gestione previste nel prospetto. Qualsiasi informazione supplementare sulla presenza, la natura e la modalità di calcolo della remunerazione percepita da Amundi Suisse SA nell'ambito della sua attività di distribuzione in Svizzera o a partire dalla Svizzera sarà fornita su richiesta scritta inviata ad Amundi Suisse SA, 6-8 rue de Candolle 1205, Ginevra, Svizzera. La distribuzione del presente fondo in Svizzera è rivolta esclusivamente agli Investitori qualificati, come definiti nella legge sugli investimenti collettivi di capitale (LICoL) e nella relativa ordinanza di esecuzione. Il Fondo non è autorizzato dalla FINMA in previsione di una distribuzione a investitori non qualificati. I KIID, il prospetto, i regolamenti, i rapporti annuali e/o le relazioni semestrali dei Fondi possono essere richiesti gratuitamente al rappresentante in Svizzera, CACEIS (Switzerland) SA, route de Signy 35, 1260 Nyon. Ai fini della distribuzione in Svizzera, il luogo di esecuzione e il foro competente si trovano presso la sede del rappresentante. CREDIT AGRICOLE (SUISSE) SA, 4 Quai Général-Guisan, 1204 Ginevra, agisce in qualità di servizio di pagamento dei Fondi svizzeri. Solo per i prodotti SFDR 8 e SFDR 9 si prega di notare che questo fondo è gestito in modo passivo e replica un indice sottostante la cui metodologia mira a fornire un'esposizione ampia al mercato senza applicare esclusioni o integrazioni ESG. Di conseguenza, potresti essere esposto a titoli che potrebbero essere coinvolti in gravi controversie, comportare forti rischi relativi alla sostenibilità o avere un impatto negativo sui fattori di sostenibilità. Per maggiori dettagli si rimanda alla documentazione legale e alla metodologia dell'indice. Se desideri prendere in considerazione un'alternativa ESG, puoi trovare un'ampia scelta di soluzioni all'interno della nostra gamma di investimenti responsabili.

Questo documento è rivolto ai soli investitori e distributori professionali, istituzionali o qualificati. Non è diretto al pubblico generico, clienti privati o investitori "retail" di qualsiasi giurisdizione e nemmeno ai residenti USA. Inoltre, ogni investitore dovrebbe essere, nell'Unione Europea, un investitore "professionale" così definito nella Direttiva 2004/39/CE del 21/04/2004 sugli strumenti finanziari (MIFID) o così indicato nelle regolamentazioni locali e, per quanto riguarda l'offerta in Svizzera, un "investitore qualificato" come previsto dalle Ordinanze Swiss Collective Investment Schemes del 23/06/2006 (CISA), Swiss Collective Investment Schemes del 22/11/2006 (CISO) e la circolare FINMA sulle offerte pubbliche interna alla legislazione sugli strumenti di investimento collettivo del 20/11/2008. In nessun caso questo documento può essere distribuito nell'Unione Europea a investitori "non professionali" come definiti dalla MIFID o da locali regolamentazioni, o in Svizzera agli investitori che non corrispondono alla definizione di "investitori qualificati" così definiti nella legislazione e regolamentazione in vigore.