

# Amundi JPX-NIKKEI 400 UCITS ETF Daily Hedged GBP Acc

FACTSHEET

Marketing-  
Anzeige

30/04/2026

AKTIEN ■

## Wesentliche Informationen (Quelle : Amundi)

Nettoinventarwert (NAV) : 472,12 ( GBP )  
 Datum des NAV : 30/04/2026  
 Fondsvolumen : 224,06 ( Millionen GBP )  
 ISIN-Code : LU1681039308  
 Nachbildungsart : Synthetische Replikation  
 Referenzindex :  
 100% JP-NIKKEI 400 GBP HEDGED INDEX

## Anlageziel

Dieser ETF hat das Ziel die Performance des JPX-Nikkei 400 Indizes sowohl in steigenden als auch in fallenden Märkten so genau wie möglich zu replizieren.

## Risiko-indikator (Quelle: Fund Admin)



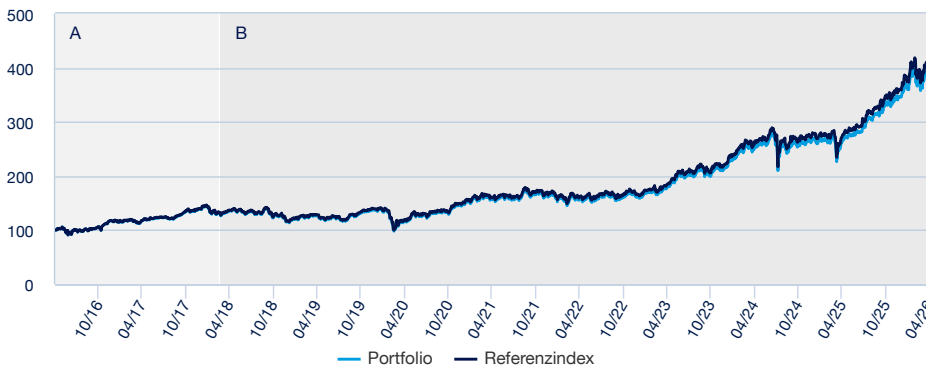
← Niedrigeres Risiko

Höheres Risiko →

⚠ Der Risiko-Indikator beruht auf der Annahme, dass Sie das Produkt für 5 Jahre lang halten. Der Gesamtrisikoindikator hilft Ihnen, das mit diesem Produkt verbundene Risiko im Vergleich zu anderen Produkten einzuschätzen. Er zeigt, wie hoch die Wahrscheinlichkeit ist, dass Sie bei diesem Produkt Geld verlieren, weil sich die Märkte in einer bestimmten Weise entwickeln oder wir nicht in der Lage sind, Sie auszubehalten.

## Wertentwicklung (Quelle: Fondsadministrator) - Die frühere Wertentwicklung lässt nicht auf zukünftige Renditen schließen.

### Wertentwicklung des Nettoinventarwertes (NAV) \* von 02/05/2016 bis 30/04/2026 (Quelle : Fund Admin)



A : Auf Grundlage der Wertentwicklung vom Datum der Auflegung bis zum Datum der Aufnahme des französischen Fonds "AMUNDI ETF JPX-NIKKEI 400 UCITS ETF", von Amundi Asset Management verwaltet und am 22.03.2018 vom Fonds "AMUNDI JPX-NIKKEI 400" aufgenommen.

B : Wertentwicklung des Teilfonds seit dem Zeitpunkt seiner Auflegung

### Kumulierte Wertentwicklung\* (Quelle: Fondsadministrator)

seit dem	seit dem 31/12/2025	1 Monat 31/03/2026	3 Monate 30/01/2026	1 Jahr 30/04/2025	3 Jahre 28/04/2023	5 Jahre 30/04/2021	seit dem 26/05/2015
<b>Portfolio ohne Ausgabeaufschlag</b>	12,39%	7,37%	7,29%	47,25%	117,66%	148,94%	206,70%
<b>Referenzindex</b>	12,51%	7,40%	7,38%	47,73%	119,82%	153,22%	220,12%
<b>Abweichung</b>	-0,12%	-0,03%	-0,08%	-0,48%	-2,16%	-4,29%	-13,42%

### Kalenderjahr Wertentwicklung\* (Quelle: Fund Admin)

	2025	2024	2023	2022	2021	2020	2019	2018	2017	2016
<b>Portfolio ohne Ausgabeaufschlag</b>	28,50%	24,99%	33,99%	-2,53%	11,33%	8,39%	18,44%	-16,38%	19,62%	-2,75%
<b>Referenzindex</b>	28,91%	25,39%	34,47%	-2,19%	11,75%	8,80%	18,87%	-15,99%	20,21%	-2,24%
<b>Abweichung</b>	-0,41%	-0,40%	-0,49%	-0,34%	-0,42%	-0,41%	-0,43%	-0,39%	-0,59%	-0,50%

\* Quelle : Amundi. Die Entwicklungen in der Vergangenheit lassen keine Rückschlüsse auf aktuelle und künftige Ergebnisse zu und sind keine Garantie für künftige Erträge. Die eventuellen Gewinne oder Verluste berücksichtigen nicht die gegebenenfalls vom Anleger zu tragenden Kosten, Gebühren und Abgaben, die bei der Emission oder der Rücknahme von Anteilen anfallen (z.B.: Steuern, Vermittlungsgebühren oder sonstige vom Intermediär erhobene Gebühren). Wenn die Performances in einer anderen Währung als dem Euro berechnet werden, können die eventuell entstandenen Gewinne oder Verluste Wechselkursschwankungen unterliegen (d.h. sie können zu- oder abnehmen). Der Spread entspricht der Differenz zwischen der Performance des Portfolios und der des Index.

### Risikoindikatoren (Quelle: Fund Admin)

	1 Jahr	3 Jahre	seit Auflegung *
<b>Portfolio Volatilität</b>	13,96%	16,81%	18,70%
<b>Referenzindex Volatilität</b>	13,97%	16,81%	18,71%
<b>Tracking Error ex-post</b>	0,00%	0,01%	0,03%
<b>Sharpe Ratio</b>	3,24	1,48	0,48

\* Die Volatilität ist ein statistischer Indikator, der die Schwankungen eines Vermögenswerts um seinen Mittelwert misst. Beispielsweise entspricht eine Marktschwankung von +/- 1,5% pro Tag einer Volatilität von 25% pro Jahr. Je höher die Volatilität, desto höher das Risiko. Tracking Error

AKTIEN ■

Das Investmentteam



**Sébastien Foy**

Responsable de l'équipe de gestion - Indiciel Synthétique



**Hamid Drali**

Investmentfondsverwalter



**Moussa Thioye**

Co-Portfolio Manager

Index-Daten (Quelle: Amundi)

Beschreibung

Der JPX-Nikkei 400 Index ist ein Aktienindex, der die japanischen Aktien repräsentiert, die in den ersten zwei Abschnitten der Tokyo Stock Exchange sowie an den „Mother“- und JASDAQ-Börsen notiert sind.

Informationen (Quelle : Amundi)

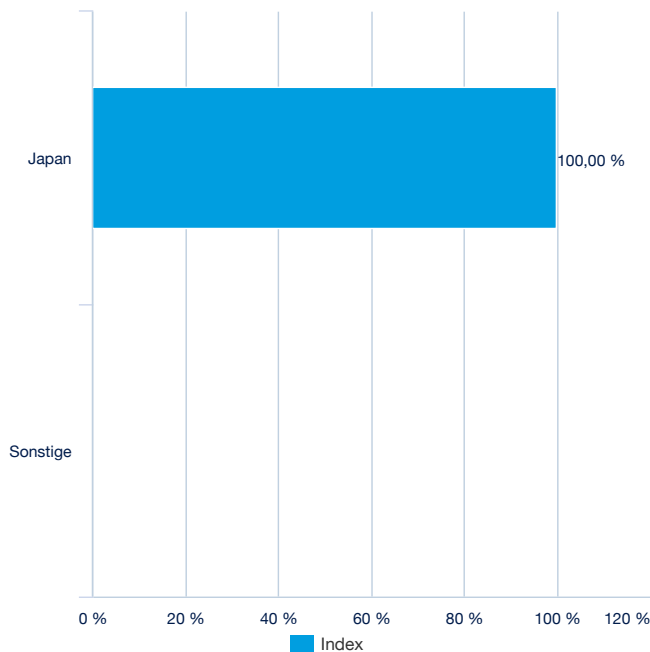
Anlageklasse : **Aktien**  
 Klassifizierung : **Asien-Pazifik**  
 Referenzwährung des Index : **JPY**  
 Anzahl der Titel : **397**

Die größten Index-Positionen (Quelle : Amundi)

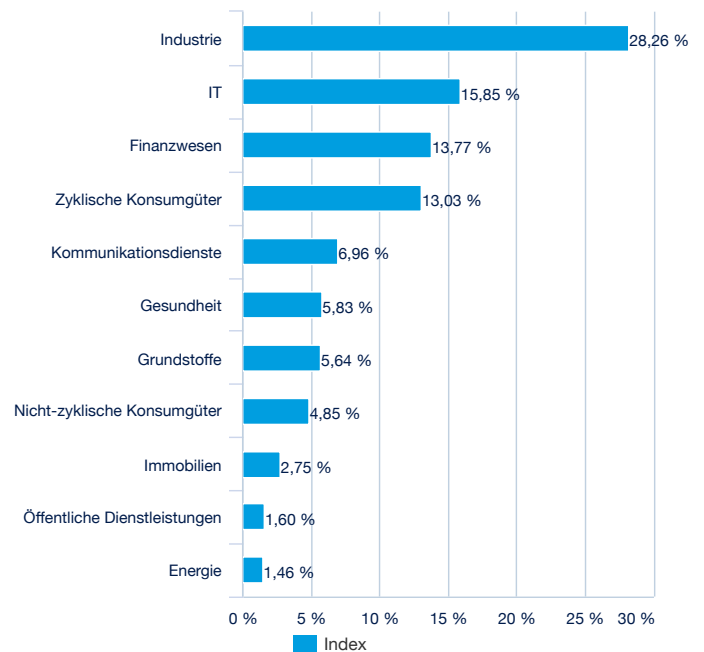
	% vom Aktiva (Index)
ADVANTEST	2,30%
MITSUI & CO LTD	2,25%
SOFTBANK GROUP CORP	2,20%
MITSUBISHI CORP	2,13%
MIZUHO FINANCIAL GROUP INC	2,04%
MITSUBISHI ELEC.	1,86%
TOKYO ELECTRON LTD	1,83%
SUMITOMO MITSUI FINAN	1,83%
SHIN-ETSU CHEMICAL	1,73%
MITSUBISHI UFJ FIN	1,60%
<b>Summe</b>	<b>19,78%</b>

Nur zu Illustrationszwecken und keine Empfehlung zum Kauf oder Verkauf von Wertpapieren.

Aufteilung nach Ländern (Quelle : Amundi)



Aufteilung nach Sektoren (Quelle : Amundi)



## AKTIEN ■

## Haupteigenschaften (Quelle: Amundi)

Rechtsform	OGAW nach luxemburgischem Recht
OGAW konform	OGAW
Verwaltungsgesellschaft	Amundi Luxembourg SA
Administrator	CACEIS Bank, Luxembourg Branch
Depotbank	CACEIS Bank, Luxembourg Branch
Unabhängiger Wirtschaftsprüfer	DELOITTE AUDIT
Auflieddatum der Anlageklasse	22/03/2018
Datum der ersten NAV	26/05/2015
Referenzwährung der Anteilklasse	GBP
Klassifizierung	-
Ertragsverwendung	Thesaurierend
ISIN-Code	LU1681039308
Mindestanlage am Sekundärmarkt	1 Anteil(e)
Häufigkeit der Berechnung des Nettoinventarwerts	Täglich
Verwaltungsgebühren und sonstige Verwaltungs- oder Betriebskosten	0,18%
Empfohlene Mindestanlagedauer	5 Jahre
Fiskaljahresende	September
Führender Market Maker	BNP Paribas

## Handelsinformationen (Quelle : Amundi)

Börsenplätze	Währung	Ticker Bloomberg	INAV Bloomberg	RIC Reuters	INAV Reuters
Six Swiss Exchange	GBP	JPHG SW	IJPHG	JPHG.S	IJPHG=BNPP
Euronext Paris	GBP	JPHG FP	IJPHG	JPHG.PA	IJPHG=BNPP
LSE	GBP	JPHG LN	-	JPHG.L	-

## Kontakt

## ETF Sales Ansprechpartner

Frankreich & Luxemburg	+33 (0)1 76 32 65 76
Deutschland & Österreich	+49 (0) 800 111 1928
Italien	+39 02 0065 2965
Schweiz ( Deutsch)	+41 44 588 99 36
Schweiz (Französisch)	+41 22 316 01 51
Vereinigtes Königreich (Retail)	+44 (0) 20 7 074 9598
Vereinigtes Königreich (Institutional)	+44 (0) 800 260 5644
Niederlande	+31 20 794 04 79
Nordische Länder	+46 8 5348 2271
Hong Kong	+65 64 39 93 50
Spanien	+34 914 36 72 45

## ETF Capital Markets Ansprechpartner

Téléphone	+33 (0)1 76 32 19 93
Bloomberg IB Chat	Capital Markets Amundi ETF Capital Markets Amundi HK ETF

## ETF Trading Ansprechpartner

BNP Paribas	+33 (0)1 40 14 60 01
Kepler Cheuvreux	+33 (0)1 53 65 35 25

## Amundi Kontakt

**Amundi ETF**  
90 bd Pasteur  
CS 21564  
75 730 Paris Cedex 15 - France  
**Hotline :** +33 (0)1 76 32 47 74  
info-etf@amundi.com

## AKTIEN ■

**Index-Anbieter**

Der „Index“ und der „JPX-Nikkei Index 400 Total Return Index“ (oder „JPX-Nikkei Index 400 Net Total Return Index“) (nachfolgend gemeinsam als der „Index“ bezeichnet) sind urheberrechtlich geschütztes Material. Sie werden über eine Methodik berechnet, die von der Japan Exchange Group, Inc. und der Tokyo Stock Exchange, Inc. (nachfolgend gemeinsam als die „JPX Group“ bezeichnet) und Nikkei Inc. (nachfolgend „Nikkei“) unabhängig entwickelt wurde. Die JPX Group und Nikkei halten gemeinsam die Urheberrechte und sonstigen Rechte am geistigen Eigentum am „Index“ selbst und der für die Berechnung des „Index“ verwendeten Methodik; JPX Group und Nikkei sind die Eigentümer der Warenzeichen und aller sonstigen Rechte am geistigen Eigentum in Verbindung mit Zeichen und Marken, die den „Index“ repräsentieren. JPX Group und Nikkei fördern, unterstützen, verkaufen oder vermarkten den AMUNDI JPX-NIKKEI 400 nicht. Die einzige Beziehung von JPX Group und Nikkei zum AMUNDI JPX-NIKKEI 400 besteht in der Lizenzierung der Amundi Asset Management zur Verwendung bestimmter Warenzeichen und der Verwendung des „Index“ für den AMUNDI JPX-NIKKEI 400. Die Lizenzvereinbarung zwischen Amundi Asset Management und den Partnern JPX Group und Nikkei räumt keinen eventuellen Dritten Rechte ein. Der AMUNDI JPX-NIKKEI 400 wird ausschließlich auf Risiko der Amundi Asset Management verwaltet. Sowohl JPX Group als auch Nikkei entstehen aus der Verwaltung und den Geschäften des AMUNDI JPX-NIKKEI 400 keinerlei Verpflichtungen oder Verantwortung. JPX Group und Nikkei übernehmen keine Verantwortung für die Richtigkeit und die Berechnung des AMUNDI ETF. JPX Group und Nikkei sind nicht dazu verpflichtet, den „Index“ fortlaufend zu veröffentlichen und haften nicht für eventuelle Fehler, Verzögerungen, Unterbrechungen, Aussetzungen und Einstellungen bei der Veröffentlichung des „JPX-Nikkei Index 400“. JPX Group und Nikkei haben das Recht, in Zukunft Veränderungen am „Index“ in Bezug auf die Auswahl der Aktienbestandteile und der Berechnungsmethoden vorzunehmen. JPX Group und Nikkei haben das Recht, die Veröffentlichung des „Index“ ohne jedwede Verpflichtung gegenüber der Amundi Asset Management oder Dritten zu unterbrechen oder einzustellen.

**Wichtige Hinweise**

Der Teilfonds verfügt über die Genehmigung zur Vermarktung und zum Vertrieb an nicht qualifizierte Anleger in und von der Schweiz aus durch seinen dortigen Vertreter CACEIS (Switzerland) SA mit Sitz in 35, Route de Signy, 1260 Nyon, Schweiz. Zahlstelle in der Schweiz ist CACEIS Bank, Paris, Geschäftsstelle Nyon / Schweiz, 35 route de Signy, 1260 Nyon, Schweiz (vormals „CACEIS Bank Luxembourg, Luxemburg, Geschäftsstelle Nyon“. Potenzielle Anleger sollten sicherstellen, dass sie den Inhalt dieses Dokuments verstehen, und überlegen, ob eine Anlage in den Teilfonds angesichts der damit verbundenen Risiken für sie geeignet ist. Sie sollten außerdem einen professionellen Berater konsultieren, um festzustellen, ob eine Anlage in den Teilfonds für sie geeignet ist. Der Verkaufsprospekt, die wesentlichen Informationen für den Anleger, die Satzung der SICAV sowie die Jahres- und Halbjahresberichte sind kostenlos beim Vertreter in der Schweiz oder auf der auf der Website [www.fundinfo.com](http://www.fundinfo.com) erhältlich. Die in diesem Dokument enthaltenen Angaben gelten als korrekt zum Ende des vorstehend erwähnten Monats. Veröffentlicht von Amundi Asset Management.

Dieses Dokument ist ausschließlich für institutionelle, professionelle, qualifizierte oder erfahrene Anleger und Vertriebsstellen bestimmt. Es darf nicht an die breite Öffentlichkeit, Privatkunden oder Einzelanleger in irgendeinem Land und nicht an „US-Personen“ ausgegeben werden. Darüber hinaus sollte ein solcher Anleger in der Europäischen Union ein „professioneller“ Anleger im Sinne der Richtlinie 2004/39/EG vom 21. April 2004 über Märkte für Finanzinstrumente („MIFID“) bzw. im Sinne der jeweiligen lokalen Vorschriften und, im Hinblick auf das Angebot in der Schweiz, ein „qualifizierter Anleger“ im Sinne der Bestimmungen des schweizerischen Gesetzes über die kollektiven Kapitalanlagen (KAG), der schweizerischen Verordnung über die kollektiven Kapitalanlagen vom 22. November 2006 (KKV) und des Rundschreibens 08/8 der FINMA im Sinne der Gesetzgebung über die kollektiven Kapitalanlagen vom 20. November 2008 sein. Das Dokument darf in der Europäischen Union unter keinen Umständen an nicht „professionelle“ Anleger im Sinne der MIFID oder der jeweiligen lokalen Vorschriften oder in der Schweiz an Anleger, auf welche die in den geltenden Gesetzen und Vorschriften enthaltene Definition von „qualifizierten Anlegern“ nicht zutrifft, ausgegeben werden.