

Amundi MSCI UK IMI SRI Climate Paris Aligned UCITS ETF EUR

REPORT

Comunicazione di Marketing

30/04/2026

AZIONARIO ■

Informazioni chiave (Fonte : Amundi)

Valore quota (NAV) : (A) 1 003,44 (EUR)
(D) 17,19 (EUR)
Data di valorizzazione : 30/04/2026
Patrimonio in gestione : 162,54 (milioni EUR)
Codice ISIN : (A) LU1437025023
(D) LU2368674631
Tipo di replica : Fisico
Benchmark :
100% MSCI UK IMI SRI FILTERED PAB

Obiettivo di investimento

AMUNDI MSCI UK IMI SRI PAB - UCITS ETF DR ha l'obiettivo di replicare, nel modo più accurato possibile, la performance dell'indice MSCI UK IMI SRI Filtered PAB, indipendentemente dal fatto che l'andamento sia al rialzo o al ribasso. L'ETF dà esposizione – in un'unica transazione – alle aziende di grande, media e piccola capitalizzazione del mercato del Regno Unito, utilizzando un approccio "best-in-class" che seleziona solo le società dotate dei rating MSCI ESG più alti. Vengono inoltre applicati criteri di esclusione su emittenti coinvolti in energia e armi nucleari, tabacco, alcolici, carbone termico, gioco d'azzardo, armi, armi da fuoco ad uso civile, armi controverse, OGM, intrattenimento per adulti, petrolio e gas e produzione e riserve di combustibili fossili, e il peso massimo di ogni componente è limitato al 5%. Inoltre, a proposito di transizione climatica, il fondo soddisfa i requisiti minimi della regolamentazione sui benchmark Paris-aligned dell'Unione Europea (EU PAB). Per maggiori informazioni si prega di fare riferimento al KIID, al prospetto del fondo e alla metodologia dell'indice di MSCI per una descrizione più dettagliata dei criteri di esclusione.

Indicatore di rischio(Fonte : Fund Admin)



Rischio più basso

Rischio più alto

L'indicatore di rischio presuppone che il prodotto sia mantenuto per 5 anni. L'indicatore sintetico di rischio è un'indicazione orientativa del livello di rischio di questo prodotto rispetto ad altri prodotti. Esso esprime la probabilità che il prodotto subisca perdite monetarie a causa di movimenti sul mercato o a causa della nostra incapacità di pagarvi quanto dovuto.

Performance (Fonte : Fund Admin) - I rendimenti passati non sono indicativi di quelli futuri

Performance del fondo * (Fonte : Fund Admin)



A : Simulation faite sur la base des performances, du 22 septembre 2009 au 12 décembre 2016, du Fonds français « AMUNDI ETF FTSE 100 UCITS ETF » géré par Amundi Asset Management, et absorbé par AMUNDI ETF FTSE 100 le 13 décembre 2016.

B : Fino alla fine di questo periodo, l'indicatore di riferimento del Comparto era l'indice FTSE 100

C : Dall'inizio di questo periodo, l'indicatore di riferimento del comparto è l'indice MSCI UK IMI SRI Filtered PAB

Performance* (Fonte : Fund Admin)

	Da inizio anno	1 mese	3 mesi	1 anno	3 anni	5 anni	Da inizio gestione
A partire dal	31/12/2025	31/03/2026	30/01/2026	30/04/2025	28/04/2023	30/04/2021	22/09/2009
Portafoglio	1,16%	7,10%	-1,36%	15,04%	36,63%	36,44%	180,86%
Benchmark	1,24%	7,16%	-1,30%	15,45%	38,05%	38,42%	195,23%
Scostamento	-0,08%	-0,06%	-0,06%	-0,42%	-1,42%	-1,98%	-14,37%

Performance annuale* (Fonte : Fund Admin)

	2025	2024	2023	2022	2021	2020	2019	2018	2017	2016
Portafoglio	18,01%	13,28%	12,64%	-17,40%	20,61%	-17,26%	23,83%	-9,22%	6,30%	2,46%
Benchmark	18,49%	13,67%	13,02%	-17,28%	20,87%	-16,92%	24,28%	-8,90%	6,66%	2,81%
Scostamento	-0,49%	-0,38%	-0,38%	-0,13%	-0,26%	-0,35%	-0,45%	-0,31%	-0,36%	-0,35%

* Le performance sopra indicate si riferiscono a periodi completi di 12 mesi per ogni anno civile. Le performance passate non sono assolutamente indicative dei risultati attuali e futuri e non garantiscono prossimi rendimenti. I guadagni o le perdite eventuali non tengono conto delle spese, delle commissioni e delle imposte eventualmente sostenute dall'investitore al momento dell'emissione o del riscatto delle quote (es. tasse, spese di intermediazione o altre commissioni prelevate dall'intermediario finanziario...). Se le performance sono calcolate in una valuta diversa dall'euro, i guadagni o le perdite eventualmente generate possono essere influenzate dalle oscillazioni dei tassi di cambio (sia in rialzo che in ribasso). Lo scostamento corrisponde alla differenza di performance del portafoglio e dell'indice.

Indicatori di rischio (Fonte : Fund Admin)

	1 anno	3 anni	Data di lancio *
Volatilità	14,63%	14,81%	16,92%
Volatilità dei benchmark	14,66%	14,84%	16,93%
Tracking Error ex-post	0,13%	0,12%	0,08%
Sharpe Ratio	1,10	0,55	0,36

* La volatilità è un indicatore statistico che misura l'ampiezza delle variazioni di un portafoglio rispetto alla sua media. Esempio: variazioni giornaliere di +/- 1,5% sui mercati corrispondono ad una volatilità annua del 25%. L'indicatore Tracking Error misura la differenza di rendimento tra il fondo e l'indice

AZIONARIO ■

Gestore del Fondo



Isabelle Lafargue

Responsabile Gestione Indici e Multi Strategie – Fondi Regionali



Quentin Berrou

Gestore di portafoglio

Dati dell'indice (Fonte : Amundi)

Descrizione

L'Indice MSCI UK IMI SRI Filtered PAB è un indice azionario basato sull'indice MSCI United Kingdom IMI (l'"Indice principale"), rappresentativo delle azioni a capitalizzazione alta, media e bassa del mercato del Regno Unito. L'Indice fornisce esposizione a società con le massime valutazioni ambientali, sociali e di governance (ESG) in ciascun settore dell'Indice principale ed esclude le società i cui prodotti hanno un impatto sociale o ambientale negativo. Inoltre, l'indice mira a rappresentare il rendimento di una strategia che prevede la ri-ponderazione dei titoli in base alle opportunità e ai rischi associati alla transizione climatica per soddisfare i requisiti minimi del regolamento EU Paris-Aligned Benchmark (EU PAB).

Caratteristiche (Fonte : Amundi)

Classe di investimento : **Azionario**

Esposizione : **Europa**

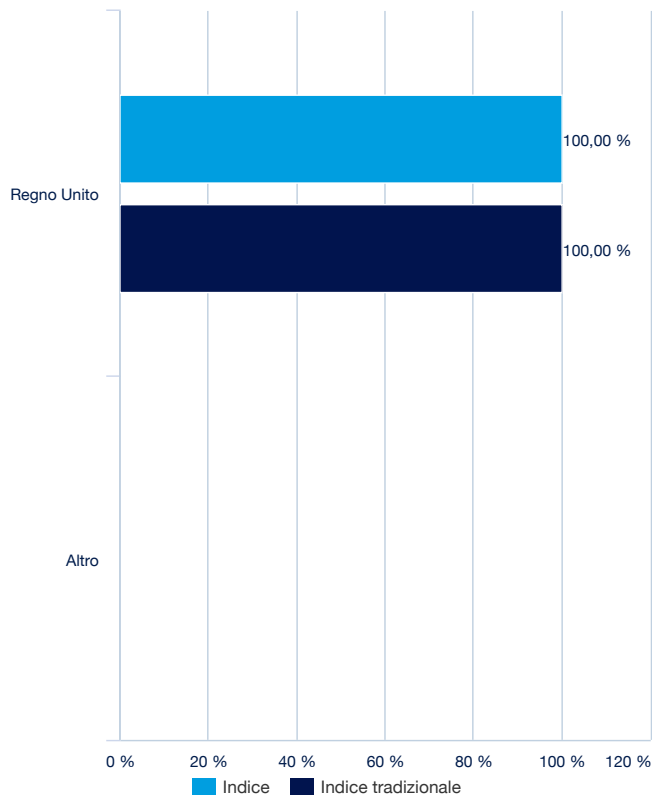
Numero di titoli : **57**

Primi dieci titoli dell'indice (Fonte : Amundi)

	% del peso sul Benchmark	% di attivi (Indice tradizionale)
ASTRAZENECA GBP	8,21%	8,05%
LLOYDS BANKING GROUP PLC	5,00%	2,17%
BARCLAYS PLC	4,81%	2,26%
GSK PLC	4,53%	2,96%
SUNBELT RENTALS HOLDINGS INC GBP	4,34%	0,86%
STANDARD CHARTERED PLC	3,84%	1,30%
RECKITT BENCKISER GROUP PLC GBP	3,81%	1,13%
3I GROUP PLC	3,73%	0,95%
HALMA PLC	3,66%	0,63%
RELX PLC	3,58%	1,83%
Totale	45,52%	22,15%

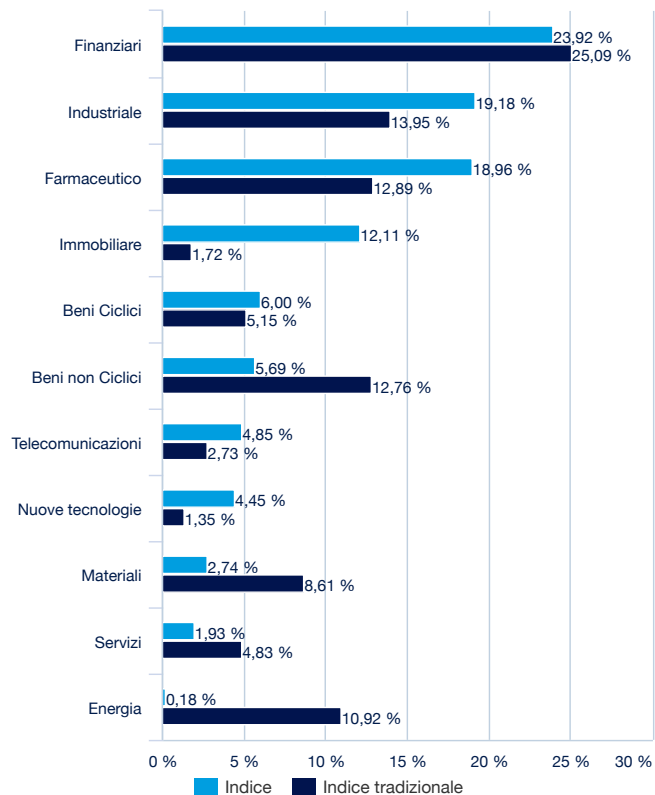
Indice tradizionale : **MSCI United Kingdom IMI**

Ripartizione geografica (Fonte : Amundi)



Indice tradizionale : **MSCI United Kingdom IMI**

Ripartizione settoriale (Fonte : Amundi)



Indice tradizionale : **MSCI United Kingdom IMI**

AZIONARIO ■

Investimenti Socialmente Responsabili (ISR)

L'Investimento Socialmente Responsabile (ISR) è la pratica secondo la quale considerazioni di ordine ambientale, sociale o etico vengono introdotte nel processo decisionale di scelta o di mantenimento di un investimento, nonché nell'esercizio dei diritti connessi alla proprietà dei titoli.

L'ISR, dunque, introduce nel sistema di valutazione dei dati finanziari l'attenzione ad elementi non finanziari, fino a poco tempo fa non considerati nelle analisi economico-finanziarie tradizionali. Questa integrazione extra-finanziaria è comunemente conosciuta con l'acronimo ESG.

Valutazione in base ai criteri ESG (Fonte : Amundi)

	Indice	Indice tradizionale
Rating Globale	8,57	7,90
Environment	7,21	6,44
Sociale	5,33	5,12
Governance	7,74	7,16

Indice tradizionale : **MSCI United Kingdom IMI**

Criteri ESG

I criteri sono criteri extra-finanziari utilizzati per valutare le pratiche ambientali, sociali e di governance delle imprese.

I rischi e le opportunità ambientali, sociali e di governance sono ordinati in base alle grandi tendenze (ad esempio, i mutamenti climatici, la rarità delle risorse, i cambiamenti demografici) e alla natura delle attività dell'impresa.

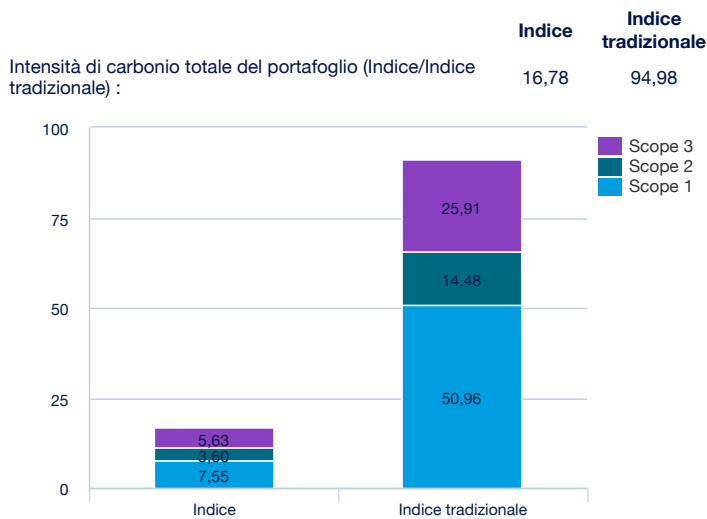
I punteggi si collocano su una scala compresa tra 0 e 10 (10 è il punteggio migliore).

“E” per Environment (mutamenti climatici, risorse naturali, inquinamento e rifiuti, opportunità ambientali)

“S” per Social (risorse umane, affidabilità dei prodotti, opposizione degli stakeholder e opportunità sociali)

“G” per Governance (governance e comportamento d'impresa)

Fonte: I dati ESG grezzi delle imprese sono forniti dall'agenzia MSCI.

Intensità di carbonio**Impronta di carbonio per milioni di euro investiti**

Indice tradizionale : **MSCI United Kingdom IMI**

Intensità di carbonio

La carbon footprint (letteralmente, "impronta di carbonio") è un parametro che viene utilizzato per stimare le emissioni di gas serra espresse in tonnellate di CO₂ (tCO₂e) per milione di euro investito.

Rappresenta un indicatore delle emissioni generate dagli investimenti di questo portafoglio.

Definizione degli Scope :

- **Scope 1** : L'insieme delle emissioni dirette provenienti da fonti detenute o controllate dall'impresa.

- **Scope 2** : L'insieme delle emissioni indirette indotte dall'acquisto o dalla produzione di elettricità, vapore o calore.

- **Scope 3** : Tutte le altre emissioni a monte e a valle della catena del valore. Per ragioni di robustezza dei dati, Amundi ha scelto di utilizzare le emissioni provenienti dalle attività a monte dello scope 3. Fonte: modello EEI-O Trucost (modello input-output esteso all'ambiente di Trucost).

Fonte: I dati sulle emissioni di carbonio sono forniti da Trucost. Essi corrispondono alle emissioni annuali delle imprese e sono espressi in tonnellate di CO₂ equivalente. In altre parole, riuniscono i sei gas ad effetto serra definiti nel Protocollo di Kyoto, le cui emissioni sono convertite in potenziale di riscaldamento globale (PRG) in CO₂ equivalente.

AZIONARIO ■

Caratteristiche principali (Fonte : Amundi)

Forma giuridica	OICVM di diritto lussemburghese
Normativa europea	OICVM
Società di gestione	Amundi Luxembourg SA
Agente amministrativo	CACEIS Bank, Luxembourg Branch
Banca depositaria	CACEIS Bank, Luxembourg Branch
Revisore dei Conti	DELOITTE AUDIT
Data di lancio	29/06/2016
Prima data di NAV	22/09/2009
Valuta di riferimento della classe	EUR
Classificazione	Non applicabile
Tipologia dei dividendi	(A) Az. ad Accumulazione (D) Distribuzione
Codice ISIN	(A) LU1437025023 (D) LU2368674631
Minimo di sottoscrizione mercato secondario	1 Azione/quota
Frequenza di calcolo della quota	Giornaliera
Commissioni di gestione e altri costi amministrativi o di esercizio	0,18%
Orizzonte d'investimento minimo consigliato	5 anni
Chiusura fiscale	Settembre
Market Maker ufficiale	BNP Paribas

Dati di negoziazione dell'ETF (Fonte : Amundi)

Piazza	Valuta	Ticker Bloomberg	INAV Bloomberg	RIC Reuters	INAV Reuters
Euronext Paris	EUR	C1U FP	INC1U	C1U.PA	INC1U=BNPP

Contatti**Contatti commerciali ETF**

Francia & Lussemburgo	+33 (0)1 76 32 65 76
Germania & Austria	+49 (0) 800 111 1928
Italia	+39 02 0065 2965
Svizzera (Tedesco)	+41 44 588 99 36
Svizzera (Francese)	+41 22 316 01 51
Regno Unito (Vendita al dettaglio)	+44 (0) 20 7 074 9598
Regno Unito (Istituto)	+44 (0) 800 260 5644
Olanda	+31 20 794 04 79
Paesi nordici	+46 8 5348 2271
Hong Kong	+65 64 39 93 50
Spagna	+34 914 36 72 45

Contatti ETF Capital Market

Téléphone	+33 (0)1 76 32 19 93
Bloomberg IB Chat	Capital Markets Amundi ETF Capital Markets Amundi HK ETF

Contatti Brokers ETF

BNP Paribas	+33 (0)1 40 14 60 01
Kepler Cheuvreux	+33 (0)1 53 65 35 25

Sede centrale

Amundi ETF
90 bd Pasteur
CS 21564
75 730 Paris Cedex 15 - France
Infoline : +33 (0)1 76 32 47 74
info-etf@amundi.com

AZIONARIO ■

Dati Indici

IL COMPARTO NON È SPONSORIZZATO, GARANTITO, COMMERCIALIZZATO O PROMOSSO DA MSCI INC. ("MSCI"), NÉ DA SUOI AFFILIATI, FORNITORI DI INFORMAZIONI O TERZI CHE PARTECIPINO O SIANO IN QUALCHE MODO COLLEGATI ALLA COMPILAZIONE O CREAZIONE DI INDICI MSCI (COLLETTIVAMENTE, LE "PARTI MSCI"). GLI INDICI MSCI SONO DI PROPRIETÀ ESCLUSIVA DI MSCI E SONO MARCHI DI SERVIZI DI MSCI O DEI SUOI AFFILIATI. GLI INDICI MSCI SONO STATI CONCESSI IN LICENZA D'USO AD AMUNDI PER SCOPI SPECIFICI. NESSUNA DELLE PARTI MSCI RILASCIATA ALCUNA DICHIARAZIONE O GARANZIA, ESPLICITA O IMPLICITA, ALL'EMITTENTE O AI TITOLARI DEL PRESENTE COMPARTO O A QUALSIVOGLIA ALTRA PERSONA FISICA O GIURIDICA IN RELAZIONE ALL'OPPORTUNITÀ DI INVESTIRE IN COMPARTI IN GENERALE O IN QUESTO COMPARTO PARTICOLARE O ALLA CAPACITÀ DI QUALSIVOGLIA INDICE MSCI DI REPLICARE LA PERFORMANCE DEL CORRISPONDENTE MERCATO AZIONARIO. MSCI O I SUOI AFFILIATI SONO I LICENZIATARI DI ALCUNI MARCHI COMMERCIALI, MARCHI DI SERVIZI E NOMI COMMERCIALI E DEGLI INDICI MSCI CHE SONO DETERMINATI, COMPOSTI E CALCOLATI DA MSCI INDIPENDENTEMENTE DA AMUNDI O DA QUESTO COMPARTO O DAI SOTTOSCRITTORI DI QUESTO COMPARTO O DA QUALSIVOGLIA ALTRA PERSONA FISICA O GIURIDICA. NESSUNA DELLE PARTI MSCI HA ALCUN OBBLIGO DI TENERE CONTO DELLE ESIGENZE DI AMUNDI, DEI SOTTOSCRITTORI DI QUESTO COMPARTO O DI QUALSIVOGLIA ALTRA PERSONA FISICA O GIURIDICA NELLA DETERMINAZIONE, COMPOSIZIONE O NEL CALCOLO DEGLI INDICI MSCI. NESSUNA DELLE PARTI MSCI È RESPONSABILE O HA PARTECIPATO ALLA DETERMINAZIONE DEI TEMPI, DEI PREZZI O DELLE QUANTITÀ DA EMETTERE DI QUESTO COMPARTO, O ALLA DETERMINAZIONE O AL CALCOLO DELL'EQUAZIONE O DEL CORRISPETTIVO IN CUI TALE COMPARTO È RIMBORSABILE. INOLTRE, NESSUNA DELLE PARTI MSCI HA ALCUN OBBLIGO O RESPONSABILITÀ NEI CONFRONTI DELL'EMITTENTE O DEI TITOLARI DEL PRESENTE COMPARTO O DI QUALSIASI ALTRA PERSONA FISICA O GIURIDICA IN RELAZIONE ALL'AMMINISTRAZIONE, ALLA COMMERCIALIZZAZIONE O ALL'OFFERTA DEL PRESENTE COMPARTO. SEBBENE MSCI OTTENGHA INFORMAZIONI PER L'INCLUSIONE O PER L'USO NEL CALCOLO DEGLI INDICI MSCI DA FONTI CHE RITIENE AFFIDABILI, NESSUNA DELLE PARTI MSCI GARANTISCE O DICHIARA L'ORIGINALITÀ, L'ACCURATEZZA E/O LA COMPLETEZZA DI QUALSIASI INDICE MSCI O DI QUALSIASI DATO IVI INCLUSO. NESSUNA DELLE PARTI MSCI FORNISCE ALCUNA DICHIARAZIONE, ESPLICITA O IMPLICITA, IN MERITO AI RISULTATI OTTENIBILI DALL'EMITTENTE DEL COMPARTO, DAI TITOLARI DEL COMPARTO O DA ALTRE PERSONE FISICHE O GIURIDICHE MEDIANTE L'UTILIZZO DELL'INDICE O DEI DATI IVI INCLUSI. NESSUNA DELLE PARTI MSCI AVRÀ ALCUNA RESPONSABILITÀ PER EVENTUALI ERRORI, OMISSIONI O INTERRUZIONI DI O IN RELAZIONE A QUALSIASI INDICE MSCI O A QUALSIASI DATO IVI INCLUSO. INOLTRE, NESSUNA DELLE PARTI MSCI FORNISCE ALCUNA GARANZIA ESPLICITA O IMPLICITA DI ALCUN TIPO E LE PARTI MSCI DECLINANO ESPRESSAMENTE OGNI GARANZIA DI COMMERCIALIZZAZIONE E IDONEITÀ PER UNO SCOPO PARTICOLARE, RISPETTO A CIASCUN INDICE MSCI E AI DATI IVI INCLUSI. FERMO RESTANDO QUANTO PRECEDE, NESSUNA DELLE PARTI MSCI AVRÀ MAI ALCUNA RESPONSABILITÀ PER QUALSIASI DANNO DIRETTO, INDIRETTO, SPECIALE, PUNITIVO, CONSEGUENZIALE O QUALSIASI ALTRO DANNO (INCLUSI I MANCATI PROFITTI) ANCHE SE INFORMATA DELLA POSSIBILITÀ CHE SI VERIFICHIANO TALI DANNI.

Informazioni Legali / Disclaimer

Le informazioni contenute nel presente documento sono destinate esclusivamente agli investitori istituzionali, agli investitori professionali, "qualificati" o specializzati e agli intermediari finanziari. Non sono destinate alla distribuzione al grande pubblico, alla clientela di privati e ai clienti di istituzioni finanziarie, indipendentemente dalla giurisdizione in vigore, né ai "Cittadini degli Stati Uniti". Inoltre, ogni destinatario di tali informazioni deve essere riconosciuto nell'Unione europea come investitore "professionale", come definito nella direttiva 2004/39/CE del 21 aprile 2004 relativa ai mercati degli strumenti finanziari ("MIFID") o nella regolamentazione nazionale e, nel caso della Svizzera, come "investitore qualificato" ai sensi della vigente legge federale svizzera sulla distribuzione di investimenti collettivi. Le informazioni non possono in alcun modo essere distribuite all'interno dell'Unione europea a investitori non "professionali" come definiti nella direttiva MIFID o, in Svizzera, a investitori che non rispondono alla definizione di "investitore qualificato" secondo la legislazione e la normativa vigenti. Rappresentante: CACEIS Bank, Parigi, Succursale di Nyon/Svizzera, 35 route de Signy, 1260 Nyon, Svizzera (già "CACEIS Bank Luxembourg, Lussemburgo, Succursale di Nyon", Svizzera. Agente pagatore: CA Indosuez (Svizzera) S.A., 4 quai General Guisan, 1204 Ginevra.

Questo documento è rivolto ai soli investitori e distributori professionali, istituzionali o qualificati. Non è diretto al pubblico generico, clienti privati o investitori "retail" di qualsiasi giurisdizione e nemmeno ai residenti USA. Inoltre, ogni investitore dovrebbe essere, nell'Unione Europea, un investitore "professionale" così definito nella Direttiva 2004/39/CE del 21/04/2004 sugli strumenti finanziari (MIFID) o così indicato nelle regolamentazioni locali e, per quanto riguarda l'offerta in Svizzera, un "investitore qualificato" come previsto dalle Ordinanze Swiss Collective Investment Schemes del 23/06/2006 (CISA), Swiss Collective Investment Schemes del 22/11/2006 (CISO) e la circolare FINMA sulle offerte pubbliche interna alla legislazione sugli strumenti di investimento collettivo del 20/11/2008. In nessun caso questo documento può essere distribuito nell'Unione Europea a investitori "non professionali" come definiti dalla MIFID o da locali regolamentazioni, o in Svizzera agli investitori che non corrispondono alla definizione di "investitori qualificati" così definiti nella legislazione e regolamentazione in vigore.

Sustainability Score al 30/04/2026. Sustainability Rating al 30/04/2026. Sustainability fornisce analisi a livello di singola società, che sono usati nei calcoli del Morningstar Sustainability Score.

Alcune informazioni © 2021 MSCI ESG Research LLC. Riproduzione autorizzata. Benché i provider di informazioni di Amundi, compresi (ma senza alcun intento limitativo) MSCI ESG Research LLC e le sue affiliate (le "Parti ESG"), ottengano informazioni (le "Informazioni") presso fonti ritenute affidabili, nessuna delle Parti ESG garantisce l'originalità, l'esattezza e/o la completezza dei dati contenuti nel presente documento e declinano specificatamente tutte le garanzie espresse o implicite, comprese quelle di commerciabilità e di adeguatezza ad un uso particolare. Le Informazioni possono essere esclusivamente utilizzate per il Vostro uso interno, non possono essere riprodotte né ritrasmesse in qualsivoglia forma e non possono essere utilizzate come base o componente di qualsiasi strumento finanziario, prodotto o indice. Inoltre, nessuna delle Informazioni può essere impiegata in sé per determinare quali titoli acquistare o vendere oppure quando acquistarli/venderli. Nessuna delle Parti ESG sarà ritenuta responsabile di errori od omissioni in relazione ai dati contenuti nel presente documento, né di eventuali danni diretti, indiretti, speciali, punitivi, conseguenti o di altra natura (compresi i mancati profitti), anche in caso di notifica della possibilità di tali danni.