

# Amundi MSCI Europe ESG Broad Transition UCITS ETF EUR Dist

FACTSHEET

Marketing-  
Anzeige

30/04/2026

AKTIEN ■

## Wesentliche Informationen (Quelle : Amundi)

Nettoinventarwert (NAV) : **13,99 ( EUR )**  
 Datum des NAV : **30/04/2026**  
 Fondsvolumen : **2.382,07 ( Millionen EUR )**  
 ISIN-Code : **LU2678230652**  
 Nachbildungsart : **Physisch**  
 Referenzindex :  
**100% MSCI EUROPE ESG BROAD CTB SELECT**

## Anlageziel

Das Ziel dieses Teilfonds besteht darin, die Wertentwicklung des MSCI Europe ESG Broad CTB Select Index nachzubilden und den Tracking Error zwischen dem Nettoinventarwert des Teilfonds und der Wertentwicklung des Index zu minimieren. Der Teilfonds strebt an, ein Tracking-Error-Niveau zwischen dem Teilfonds und seinem Index zu erreichen, das in der Regel nicht mehr als 1 % beträgt.

## Risiko-indikator (Quelle: Fund Admin)



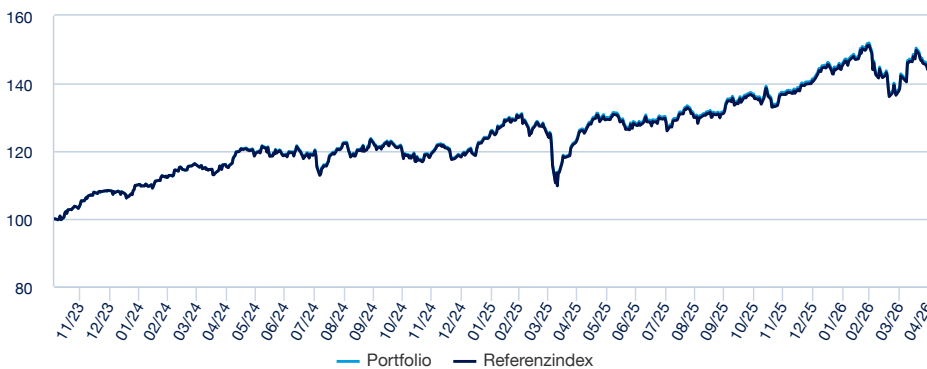
Niedrigeres Risiko

Höheres Risiko

⚠ Der Risiko-Indikator beruht auf der Annahme, dass Sie das Produkt für 5 Jahre lang halten. Der Gesamtrisikoindikator hilft Ihnen, das mit diesem Produkt verbundene Risiko im Vergleich zu anderen Produkten einzuschätzen. Er zeigt, wie hoch die Wahrscheinlichkeit ist, dass Sie bei diesem Produkt Geld verlieren, weil sich die Märkte in einer bestimmten Weise entwickeln oder wir nicht in der Lage sind, Sie auszubehalten.

## Wertentwicklung (Quelle: Fondsadministrator) - Die frühere Wertentwicklung lässt nicht auf zukünftige Renditen schließen.

### Wertentwicklung des Nettoinventarwertes (NAV) \* von 03/11/2023 bis 30/04/2026 (Quelle : Fund Admin)



### Risikoindikatoren (Quelle: Fund Admin)

	1 Jahr	3 Jahre	seit Auflegung *
Portfolio Volatilität	13,60%	-	13,29%
Referenzindex Volatilität	13,58%	-	13,28%
Tracking Error ex-post	0,08%	-	0,09%
Sharpe Ratio	1,33	-	1,04

\* Die Volatilität ist ein statistischer Indikator, der die Schwankungen eines Vermögenswerts um seinen Mittelwert misst. Beispielsweise entspricht eine Marktschwankung von +/- 1,5% pro Tag einer Volatilität von 25% pro Jahr. Je höher die Volatilität, desto höher das Risiko. Tracking Error

### Kumulierte Wertentwicklung\* (Quelle: Fondsadministrator)

seit dem	seit dem 31/12/2025	1 Monat 31/03/2026	3 Monate 30/01/2026	1 Jahr 30/04/2025	3 Jahre	5 Jahre	seit dem 03/11/2023
Portfolio ohne Ausgabeaufschlag	4,05%	5,66%	0,85%	18,38%	-	-	46,90%
Referenzindex	3,99%	5,59%	0,78%	18,21%	-	-	46,19%
Abweichung	0,06%	0,07%	0,06%	0,18%	-	-	0,71%

### Kalenderjahr Wertentwicklung\* (Quelle: Fund Admin)

	2025	2024	2023	2022	2021
Portfolio ohne Ausgabeaufschlag	18,53%	9,89%	-	-	-
Referenzindex	18,32%	9,62%	-	-	-
Abweichung	0,21%	0,28%	-	-	-

\* Quelle : Amundi. Die Entwicklungen in der Vergangenheit lassen keine Rückschlüsse auf aktuelle und künftige Ergebnisse zu und sind keine Garantie für künftige Erträge. Die eventuellen Gewinne oder Verluste berücksichtigen nicht die gegebenenfalls vom Anleger zu tragenden Kosten, Gebühren und Abgaben, die bei der Emission oder der Rücknahme von Anteilen anfallen (z.B.: Steuern, Vermittlungsgebühren oder sonstige vom Intermediär erhobene Gebühren). Wenn die Performances in einer anderen Währung als dem Euro berechnet werden, können die eventuell entstandenen Gewinne oder Verluste Wechselkursschwankungen unterliegen (d.h. sie können zu- oder abnehmen). Der Spread entspricht der Differenz zwischen der Performance des Portfolios und der des Index.

AKTIEN

Das Investmentteam



**Isabelle Lafargue**

Verantwortlicher Indexverwaltung & Multistategy –  
Regionalfonds



**Vincent Masson**

Senior Investmentfondsverwalter



**Jerome Gueguen**

Co-Portfolio Manager

Index-Daten (Quelle: Amundi)

Beschreibung

Der Index ist ein Netto-Gesamtertragsindex: Die von den Indexbestandteilen gezahlten Dividenden nach Abzug der Steuern sind in der Indexrendite enthalten. Der MSCI Europe ESG Broad CTB Select Index ist ein Aktienindex, der auf dem MSCI Europe Index basiert. Dieser repräsentiert die Large- und Mid-Cap-Wertpapiere aus Industrieländern in Europa (der „Hauptindex“). Der Index schließt Unternehmen aus, deren Produkte negative soziale oder ökologische Auswirkungen haben, während er Unternehmen mit einem starken ESG-Score übergewichtet und die CO2-Bilanz im Vergleich zum Hauptindex um mindestens 20 % reduziert. Gleichzeitig werden ähnliche Risiko- und Ertragsseigenschaften wie die des Hauptindex beibehalten. Weitere Informationen zur Zusammensetzung des Index und seinen Betriebsvorschriften sind im Prospekt und unter [msci.com](https://www.msci.com) verfügbar.

Informationen (Quelle: Amundi)

Anlageklasse : **Aktien**

Klassifizierung : **Europa**

Referenzwährung des Index : **EUR**

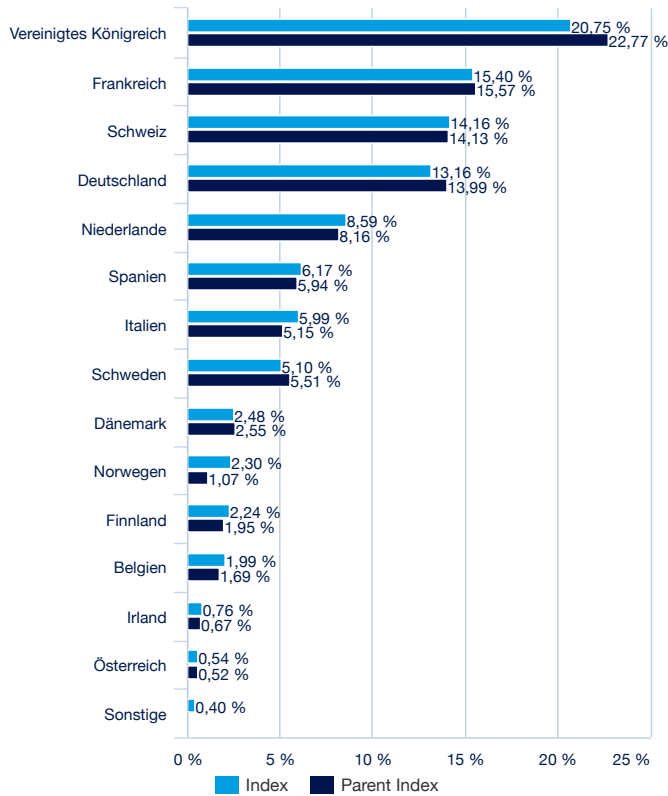
Anzahl der Titel : **376**

Die größten Index-Positionen (Quelle : Amundi)

	% vom Aktiva (Index)	% von Aktiva (Parent Index)
ASML HOLDING NV	4,14%	3,94%
HSBC HOLDING PLC GBP	2,32%	2,24%
NOVARTIS AG-REG	2,31%	1,98%
ROCHE HLDG AG-GENUSS CHF	2,16%	2,05%
ASTRAZENECA GBP	2,02%	2,08%
TOTALENERGIES SE PARIS	1,71%	1,32%
ALLIANZ SE-REG	1,62%	1,25%
SCHNEIDER ELECT SE	1,58%	1,27%
ABB LTD-REG	1,55%	1,11%
SIEMENS AG-REG	1,55%	1,59%
<b>Summe</b>	<b>20,96%</b>	<b>18,83%</b>

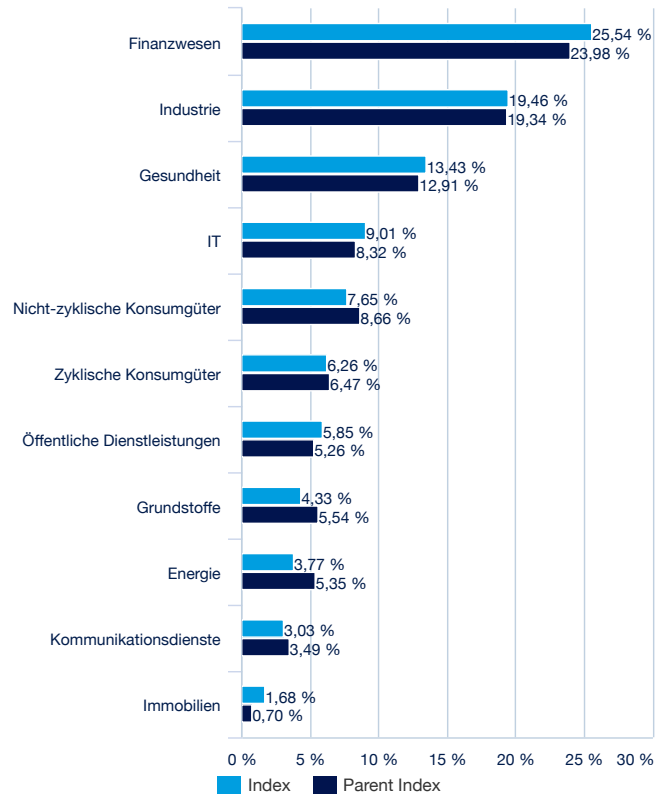
Parent index : **MSCI EUROPE**

Aufteilung nach Ländern (Quelle : Amundi)



Parent index : **MSCI EUROPE**

Aufteilung nach Sektoren (Quelle : Amundi)



Parent index : **MSCI EUROPE**

AKTIEN ■

**Nachhaltige Investments (SRI)**

Nachhaltige Investments (Socially Responsible Investments, SRI) spiegeln die in den Anlageentscheidungen gesteckten Ziele hinsichtlich der nachhaltigen Entwicklung wider. Gleichzeitig kommen die Kriterien Umwelt, soziales Engagement und Unternehmensführung (ESG) zu den traditionellen Finanzkriterien hinzu.

Nachhaltige Investments zielen daher darauf ab, die wirtschaftliche Leistung sowie die sozialen und ökologischen Auswirkungen durch die Finanzierung von Unternehmen und öffentlichen Einrichtungen in Einklang zu bringen, die unabhängig von ihrem Unternehmenssektor zu einer nachhaltigen Entwicklung beitragen. Durch die Beeinflussung der Governance und des Verhaltens der Anteilseigner fördert SRI eine verantwortungsvolle Wirtschaft.

**Bewertung nach ESG Kriterien (Quelle: Amundi)**

	Index	Parent index
<b>Gesamtrating</b>	8,32	7,97
<b>Umwelt</b>	7,09	6,75
<b>Sozial</b>	5,57	5,38
<b>Governance</b>	6,77	6,71

Parent index : **MSCI EUROPE**

**ESG-Kriterien**

Bei den Kriterien handelt es sich um nicht-finanzielle Kriterien zur Beurteilung der ESG-Praktiken (Umwelt, Soziales und Governance) von Unternehmen.

ESG-Risiken und -Chancen ergeben sich aus weit verbreiteten Trends (z. B. Klimawandel, Ressourcenknappheit, demografischer Wandel) sowie aus der Art der Geschäftstätigkeit des Unternehmens.

Die Bewertungen erfolgen anhand einer Skala von 0 bis 10, wobei 10 die beste Bewertung darstellt.

„E“ steht für **Umwelt (Environment)** (Klimawandel, natürliche Ressourcen, Umweltverschmutzung und Abfall und Umweltchancen)

„S“ für **Soziales (Social)** (Humankapital, Produkthaftung, Chancen für Stakeholder und gesellschaftliche Chancen)

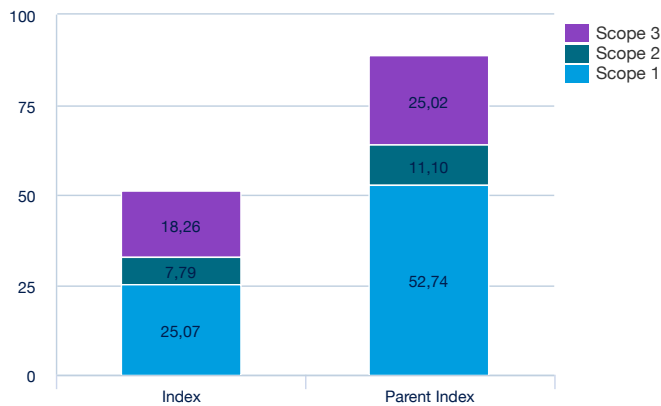
„G“ für **Unternehmensführung (Governance)** (Unternehmensführung und Verhaltenskodex)

Quelle: ESG-Rohdaten für Unternehmen werden von MSCI zur Verfügung gestellt.

**CO2-Fußabdruck**

**CO2-Bilanz pro Million Euro Investitionen**

Gesamter CO2-Fußabdruck des Portfolios (Index/Parent Index) : 51,62 90,35



Parent index : **MSCI EUROPE**

**CO2-Fußabdruck**

Dieser Indikator misst die Emissionen der Unternehmen des Portfolios in Tonnen CO2-Äquivalenten (tCO2e) pro Million Euro Umsatz.

Es ist ein Indikator für die Emissionen, die durch Unternehmen in diesem Portfolio verursacht werden.

**Definition der Kategorien:**

- **Scope 1** : Alle Emissionen, die direkt aus Quellen im Eigentum oder unter der Kontrolle des Unternehmens entstehen.

- **Scope 2** : Alle indirekten Emissionen, die durch den Kauf oder die Erzeugung von Elektrizität, Dampf oder Hitze generiert werden.

- **Scope 3** : Alle anderen indirekten Emissionen in vor- und nachgelagerten Bereichen der Wertschöpfungskette. Aus Gründen der Datenzuverlässigkeit hat sich Amundi dafür entschieden, die Emissionen aus vorgelagerten Aktivitäten von Scope 3 zu verwenden - Quelle: Trucost EEL-O-Modell (Input/Output-Modell, erweitert um die Trucost-Umgebung).

Quelle: Die Daten zu den CO2-Emissionen werden von Trucost zur Verfügung gestellt. Sie entsprechen den jährlichen Emissionen der Unternehmen gemessen in tCO2e (Tonnen CO2-Äquivalent), welche die sechs im Kyoto-Protokoll definierten Treibhausgase beinhalten, deren Ausstoß in Treibhauspotenzial („Global Warming Potential“, GWP) in CO2-Äquivalent umgerechnet wird.

**Gütesiegel**

## AKTIEN ■

## Haupteigenschaften (Quelle: Amundi)

Rechtsform	OGAW nach luxemburgischem Recht
OGAW konform	OGAW
Verwaltungsgesellschaft	Amundi Luxembourg SA
Administrator	CACEIS Bank, Luxembourg Branch
Depotbank	CACEIS Bank, Luxembourg Branch
Unabhängiger Wirtschaftsprüfer	DELOITTE AUDIT
Auflagedatum der Anlageklasse	02/11/2023
Datum der ersten NAV	03/11/2023
Referenzwährung der Anteilklasse	EUR
Klassifizierung	-
Ertragsverwendung	Ausschüttend
ISIN-Code	LU2678230652
Mindestanlage am Sekundärmarkt	1 Anteil(e)
Häufigkeit der Berechnung des Nettoinventarwerts	Täglich
Verwaltungsgebühren und sonstige Verwaltungs- oder Betriebskosten	0,12%
Empfohlene Mindestanlagedauer	5 Jahre
Fiskaljahresende	September
Führender Market Maker	BNP Paribas

## Handelsinformationen (Quelle : Amundi)

Börsenplätze	Währung	Ticker Bloomberg	INAV Bloomberg	RIC Reuters	INAV Reuters
Deutsche Boerse (Xetra)	EUR	CEUE GY	ICEUEEIV	CEUE.DE	ICEUEINAV=SOLA

## Kontakt

## ETF Sales Ansprechpartner

Frankreich & Luxemburg	+33 (0)1 76 32 65 76
Deutschland & Österreich	+49 (0) 800 111 1928
Italien	+39 02 0065 2965
Schweiz ( Deutsch)	+41 44 588 99 36
Schweiz (Französisch)	+41 22 316 01 51
Vereinigtes Königreich (Retail)	+44 (0) 20 7 074 9598
Vereinigtes Königreich (Institutional)	+44 (0) 800 260 5644
Niederlande	+31 20 794 04 79
Nordische Länder	+46 8 5348 2271
Hong Kong	+65 64 39 93 50
Spanien	+34 914 36 72 45

## ETF Capital Markets Ansprechpartner

Téléphone	+33 (0)1 76 32 19 93
Bloomberg IB Chat	Capital Markets Amundi ETF Capital Markets Amundi HK ETF

## ETF Trading Ansprechpartner

BNP Paribas	+33 (0)1 40 14 60 01
Kepler Cheuvreux	+33 (0)1 53 65 35 25

## Amundi Kontakt

**Amundi ETF**  
90 bd Pasteur  
CS 21564  
75 730 Paris Cedex 15 - France  
**Hotline** : +33 (0)1 76 32 47 74  
info-etf@amundi.com

## AKTIEN ■

**Index-Anbieter**

DER TEILFONDS WIRD VON MSCI INC. („MSCI“) ODER IHREN TOCHTERGESELLSCHAFTEN, IHREN INFORMATIONSANBIETERN ODER SONSTIGEN DRITTEN, DIE AN DER ERSTELLUNG EINES MSCI-INDEX BETEILIGT SIND ODER DAMIT IN VERBINDUNG STEHEN (ZUSAMMEN DIE „MSCI-PARTEIEN“), WEDER GESPONSERT NOCH UNTERSTÜTZT, VERKAUFT ODER GEFÖRDERT. DIE MSCI-INDIZES STEHEN IM ALLEINIGEN EIGENTUM VON MSCI UND SIND DIENSTLEISTUNGSMARKEN VON MSCI ODER DEREN TOCHTERGESELLSCHAFTEN. DIE MSCI-INDIZES WURDEN FÜR DEN GEBRAUCH ZU BESTIMMTEN ZWECKEN DURCH AMUNDI LIZENZIERT. KEINE DER MSCI-PARTEIEN MACHT AUSDRÜCKLICHE ODER STILLSCHWEIGENDE ZUSAGEN ODER GIBT AUSDRÜCKLICHE ODER STILLSCHWEIGENDE GARANTIE GEGENÜBER DEM EMITTENTEN ODER DEN INHABERN DIESER TEILFONDS ODER ANDEREN NATÜRLICHEN ODER JURISTISCHEN PERSONEN HINSICHTLICH DER RATSAMKEIT EINER ANLAGE IN DEN TEILFONDS IM ALLGEMEINEN BZW. IN DIESEN TEILFONDS IM BESONDEREN ODER DER FÄHIGKEIT EINES MSCI-INDEX ZUR NACHBILDUNG DER WERTENTWICKLUNG DES ZUGEHÖRIGEN AKTIENMARKTS. MSCI ODER IHRE TOCHTERGESELLSCHAFTEN SIND DIE LIZENZGEBER BESTIMMTER MARKEN, DIENSTLEISTUNGSMARKEN UND MARKENNAMEN SOWIE DER MSCI-INDIZES, WELCHE VON MSCI OHNE BERÜCKSICHTIGUNG VON AMUNDI ODER DIESER TEILFONDS BZW. DER INHABER DIESER TEILFONDS ODER EINER ANDEREN NATÜRLICHEN ODER JURISTISCHEN PERSON ERMITTELT, ZUSAMMENGESTELLT UND BERECHNET WERDEN. KEINE DER MSCI-PARTEIEN IST DAZU VERPFLICHTET, DIE BEDÜRFNISSE VON AMUNDI, DER ANTEILSEIGNER DIESER TEILFONDS ODER EINER ANDEREN NATÜRLICHEN ODER JURISTISCHEN PERSON BEI DER BESTIMMUNG, ZUSAMMENSTELLUNG ODER BERECHNUNG DER MSCI-INDIZES ZU BERÜCKSICHTIGEN. DIE MSCI-PARTEIEN SIND WEDER VERANTWORTLICH FÜR DIE FESTLEGUNG DES ZEITPUNKTS, DER KURSE ODER DER ANZAHL DER ZU BEGEBENDEN ANTEILE DIESER TEILFONDS ODER FÜR DIE BESTIMMUNG ODER BERECHNUNG DER GLEICHUNG, AUF DEREN BASIS DER TEILFONDS ZURÜCKGENOMMEN WIRD BZW. DES GEGENWERTS, GEGEN DEN DIESER TEILFONDS ZURÜCKGENOMMEN WIRD, NOCH HABEN SIE DARAN MITGEWIRKT. DES WEITEREN BESTEHT FÜR DIE MSCI-PARTEIEN KEINE VERPFLICHTUNG ODER HAFTUNG GEGENÜBER DEM EMITTENTEN ODER DEN INHABERN DIESER TEILFONDS ODER EINER ANDEREN NATÜRLICHEN ODER JURISTISCHEN PERSON IN VERBINDUNG MIT DER VERWALTUNG, DER VERMARKTUNG ODER DEM ANGEBOT DIESER TEILFONDS. FÜR DIE EINBEZIEHUNG IN DIE MSCI-INDIZES UND DEREN BERECHNUNG BENUTZT MSCI ZWAR INFORMATIONEN, DIE NACH ANSICHT VON MSCI AUS ZUVERLÄSSIGEN QUELLEN STAMMEN, DOCH GARANTIERT KEINE DER MSCI-PARTEIEN DIE ECHTHEIT, RICHTIGKEIT BZW. VOLLSTÄNDIGKEIT DER MSCI-INDIZES ODER DER IN IHNEN ENTHALTENEN DATEN, UND SIE ÜBERNEHMEN KEINE DIESBEZÜGLICHE GEWÄHRLEISTUNG. KEINE DER MSCI-PARTEIEN GIBT STILLSCHWEIGENDE ODER AUSDRÜCKLICHE GEWÄHRLEISTUNGEN HINSICHTLICH DER ERGEBNISSE, DIE VOM EMITTENTEN DES TEILFONDS, DEN INHABERN DES TEILFONDS ODER EINER ANDEREN NATÜRLICHEN ODER JURISTISCHEN PERSON AUS DER VERWENDUNG EINES MSCI-INDEX ODER DARIN ENTHALTENER DATEN ZU ERZIELEN SIND. DIE MSCI-PARTEIEN ÜBERNEHMEN KEINE HAFTUNG FÜR ODER IN BEZUG AUF FEHLER, UNTERLASSUNGEN ODER STÖRUNGEN DER ODER IM ZUSAMMENHANG MIT DEN MSCI-INDIZES ODER DEN IN IHNEN ENTHALTENEN DATEN. DARÜBER HINAUS GIBT KEINE DER MSCI-PARTEIEN AUSDRÜCKLICHE ODER STILLSCHWEIGENDE GEWÄHRLEISTUNGEN JEDWEDER ART, UND DIE MSCI-PARTEIEN LEHNEN HIERMIT AUSDRÜCKLICH JEGLICHE GEWÄHRLEISTUNG DER MARKTGÄNGIGKEIT UND DER EIGNUNG FÜR EINEN BESTIMMTEN ZWECK IM HINBLICK AUF MSCI-INDIZES ODER DARIN ENTHALTENE DATEN AB. UNBESCHADET DER VORSTEHENDEN REGELUNG SIND DIE MSCI-PARTEIEN KEINESFALLS FÜR UNMITTLBARE ODER MITTELBARE SCHÄDEN, SONDERSCHÄDEN, STRAFSCHÄDEN, FOLGESCHÄDEN ODER JEGLICHE ANDERE SCHÄDEN (EINSCHLIESSLICH ENTGANGENER GEWINNE) HAFTBAR, AUCH WENN SIE AUF DIE MÖGLICHKEIT DIESER SCHÄDEN AUFMERKSAM GEMACHT WORDEN SIND.

**Wichtige Hinweise**

Der Teilfonds verfügt über die Genehmigung zur Vermarktung und zum Vertrieb an nicht qualifizierte Anleger in und von der Schweiz aus durch seinen dortigen Vertreter CACEIS (Switzerland) SA mit Sitz in 35, Route de Signy, 1260 Nyon, Schweiz. Zahlstelle in der Schweiz ist CACEIS Bank, Paris, Geschäftsstelle Nyon / Schweiz, 35 route de Signy, 1260 Nyon, Schweiz (vormals „CACEIS Bank Luxembourg, Luxembourg, Geschäftsstelle Nyon“). Potenzielle Anleger sollten sicherstellen, dass sie den Inhalt dieses Dokuments verstehen, und überlegen, ob eine Anlage in den Teilfonds angesichts der damit verbundenen Risiken für sie geeignet ist. Sie sollten außerdem einen professionellen Berater konsultieren, um festzustellen, ob eine Anlage in den Teilfonds für sie geeignet ist. Der Verkaufsprospekt, die wesentlichen Informationen für den Anleger, die Satzung der SICAV sowie die Jahres- und Halbjahresberichte sind kostenlos beim Vertreter in der Schweiz oder auf der auf der Website [www.fundinfo.com](http://www.fundinfo.com) erhältlich. Die in diesem Dokument enthaltenen Angaben gelten als korrekt zum Ende des vorstehend erwähnten Monats. Veröffentlicht von Amundi Asset Management.

Spezifische Informationen ©2021 MSCI ESG Research LLC. Reproduziert mit Genehmigung. Obwohl die Informationsanbieter von Amundi, darunter unter anderem MSCI ESG Research LLC und seine verbundenen Unternehmen (die „ESG-Parteien“), Informationen (die „Informationen“) von Quellen beziehen, die sie als zuverlässig erachten, übernehmen die ESG-Parteien keine Gewähr oder Garantie für die Echtheit, Richtigkeit und/oder Vollständigkeit der hierin enthaltenen Daten und weisen ausdrücklich darauf hin, dass sie keine Garantien ausdrücklicher oder stillschweigender Natur, einschließlich hinsichtlich der Gebrauchsfähigkeit der Daten sowie ihrer Eignung für einen bestimmten Zweck, übernehmen. Diese Informationen sind nur für Ihren internen Gebrauch bestimmt; deren Reproduktion oder Weiterverteilung gleich in welcher Form ist nicht gestattet und sie dürfen nicht als Grundlage oder Komponente eines Finanzinstruments, Produkts oder Index verwendet werden. Des Weiteren sollten diese Informationen nicht als Grundlage für Entscheidungen herangezogen werden, welche Wertpapiere zu kaufen oder zu verkaufen sind oder zu welchem Zeitpunkt diese zu kaufen oder zu verkaufen sind. Die ESG-Parteien haften weder für eventuelle Fehler oder Auslassungen in Zusammenhang mit den hierin enthaltenen Daten noch für etwaige/n direkten, indirekten oder besonderen Schäden, Strafschadenersatz, Folge- oder anderen Schäden (einschließlich entgangenem Gewinn), auch wenn sie auf die Möglichkeit solcher Schäden hingewiesen wurden.