

# Amundi Prime Euro Government Bond 0-1Y UCITS ETF Acc

FACTSHEET

Marketing-  
Anzeige

30/04/2026

ANLEIHEN ■

## Wesentliche Informationen (Quelle : Amundi)

Nettoinventarwert (NAV) : **21,58 ( EUR )**  
 Datum des NAV : **30/04/2026**  
 Fondsvolumen : **753,43 ( Millionen EUR )**  
 ISIN-Code : **LU2233156582**  
 Nachbildungsart : **Physisch**  
 Referenzindex :  
**100% SOLACTIVE EUROZONE GOVERNMENT BOND 0-1 YEAR INDEX**

## Anlageziel

Das Ziel dieses Teilfonds besteht darin, die Wertentwicklung des Solactive Eurozone Government Bond 0-1 Year Index (der „Index“) nachzubilden und den Tracking Error zwischen dem Nettoinventarwert des Teilfonds und der Wertentwicklung des Index zu minimieren. Der Teilfonds strebt an, ein Tracking-Error-Niveau zwischen dem Teilfonds und seinem Index zu erreichen, das in der Regel nicht mehr als 1 % beträgt.

## Risiko-indikator (Quelle: Fund Admin)



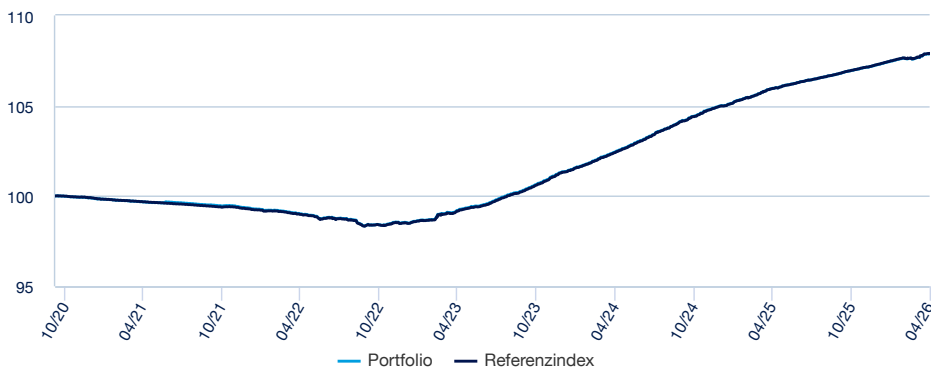
Niedrigeres Risiko

Höheres Risiko

⚠ Der Risiko-Indikator beruht auf der Annahme, dass Sie das Produkt für 1 Jahr lang halten. Der Gesamtrisikoindikator hilft Ihnen, das mit diesem Produkt verbundene Risiko im Vergleich zu anderen Produkten einzuschätzen. Er zeigt, wie hoch die Wahrscheinlichkeit ist, dass Sie bei diesem Produkt Geld verlieren, weil sich die Märkte in einer bestimmten Weise entwickeln oder wir nicht in der Lage sind, Sie auszubezahlen.

## Wertentwicklung (Quelle: Fondsadministrator) - Die frühere Wertentwicklung lässt nicht auf zukünftige Renditen schließen.

### Wertentwicklung des Nettoinventarwertes (NAV) \* von 08/10/2020 bis 30/04/2026 (Quelle : Fund Admin)



### Risikoindikatoren (Quelle: Fund Admin)

|                           | 1 Jahr | 3 Jahre | seit Auflegung * |
|---------------------------|--------|---------|------------------|
| Portfolio Volatilität     | 0,14%  | 0,18%   | 0,31%            |
| Referenzindex Volatilität | 0,14%  | 0,18%   | 0,31%            |
| Tracking Error ex-post    | 0,01%  | 0,02%   | 0,03%            |
| Sharpe Ratio              | -1,26  | -1,15   | -0,94            |

\* Die Volatilität ist ein statistischer Indikator, der die Schwankungen eines Vermögenswerts um seinen Mittelwert misst. Beispielsweise entspricht eine Marktschwankung von +/- 1,5% pro Tag einer Volatilität von 25% pro Jahr. Je höher die Volatilität, desto höher das Risiko. Tracking Error

### Kumulierte Wertentwicklung\* (Quelle: Fondsadministrator)

| seit dem                        | seit dem<br>31/12/2025 | 1 Monat<br>31/03/2026 | 3 Monate<br>30/01/2026 | 1 Jahr<br>30/04/2025 | 3 Jahre<br>28/04/2023 | 5 Jahre<br>30/04/2021 | seit dem<br>08/10/2020 |
|---------------------------------|------------------------|-----------------------|------------------------|----------------------|-----------------------|-----------------------|------------------------|
| Portfolio ohne Ausgabeaufschlag | 0,57%                  | 0,22%                 | 0,38%                  | 1,81%                | 8,76%                 | 8,25%                 | 7,89%                  |
| Referenzindex                   | 0,57%                  | 0,22%                 | 0,39%                  | 1,83%                | 8,82%                 | 8,25%                 | 7,90%                  |
| Abweichung                      | 0,00%                  | 0,00%                 | -0,01%                 | -0,02%               | -0,06%                | -0,01%                | -0,02%                 |

### Kalenderjahr Wertentwicklung\* (Quelle: Fund Admin)

|                                 | 2025   | 2024   | 2023  | 2022   | 2021   |
|---------------------------------|--------|--------|-------|--------|--------|
| Portfolio ohne Ausgabeaufschlag | 2,17%  | 3,60%  | 2,85% | -0,80% | -0,55% |
| Referenzindex                   | 2,20%  | 3,62%  | 2,84% | -0,78% | -0,61% |
| Abweichung                      | -0,03% | -0,02% | 0,00% | -0,02% | 0,06%  |

\* Quelle : Amundi. Die Entwicklungen in der Vergangenheit lassen keine Rückschlüsse auf aktuelle und künftige Ergebnisse zu und sind keine Garantie für künftige Erträge. Die eventuellen Gewinne oder Verluste berücksichtigen nicht die gegebenenfalls vom Anleger zu tragenden Kosten, Gebühren und Abgaben, die bei der Emission oder der Rücknahme von Anteilen anfallen (z.B.: Steuern, Vermittlungsgebühren oder sonstige vom Intermediär erhobene Gebühren). Wenn die Performances in einer anderen Währung als dem Euro berechnet werden, können die eventuell entstandenen Gewinne oder Verluste Wechselkursschwankungen unterliegen (d.h. sie können zu- oder abnehmen). Der Spread entspricht der Differenz zwischen der Performance des Portfolios und der des Index.

ANLEIHEN ■

Das Investmentteam



**Stéphanie Pless**  
Head of Inflation



**Olivier Chatelot**  
Lead Portfolio Manager

Angaben des Portefeuilles (Quelle : Amundi)

Informationen (Quelle : Amundi)

Anlageklasse : **Anleihen**  
Klassifizierung : **Europa**  
Referenzwährung des Index : **EUR**  
Anzahl der Titel : **124**

Indikatoren (Quelle : Fund Admin)

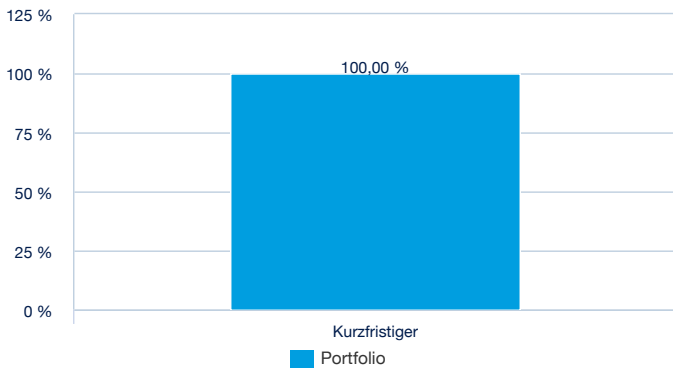
|   | Portfolio |
|---|-----------|
| <b>Modifizierte Duration <sup>1</sup></b>     | 0,49      |
| <b>Durchschnittliches Rating <sup>2</sup></b> | A         |
| <b>Renditen</b>                               | 2,32%     |

<sup>1</sup> Die modifizierte Duration (in Punkten) zeigt die prozentuale Änderung des Preises bei einer Veränderung des Referenzzinssatzes um 1%.

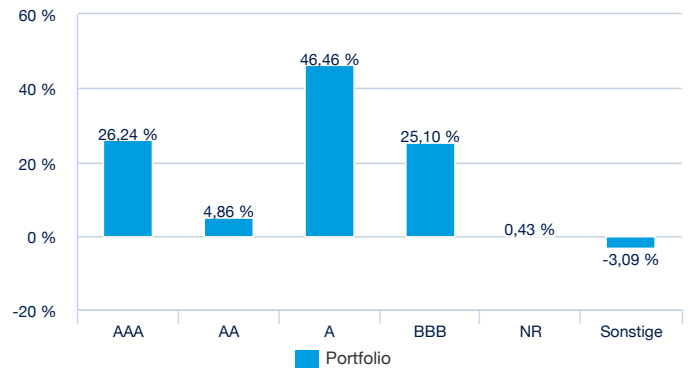
<sup>2</sup> Basierend auf Anleihen und CDS, jedoch ohne sonstige Derivate

Aufteilung (Quelle : Amundi)

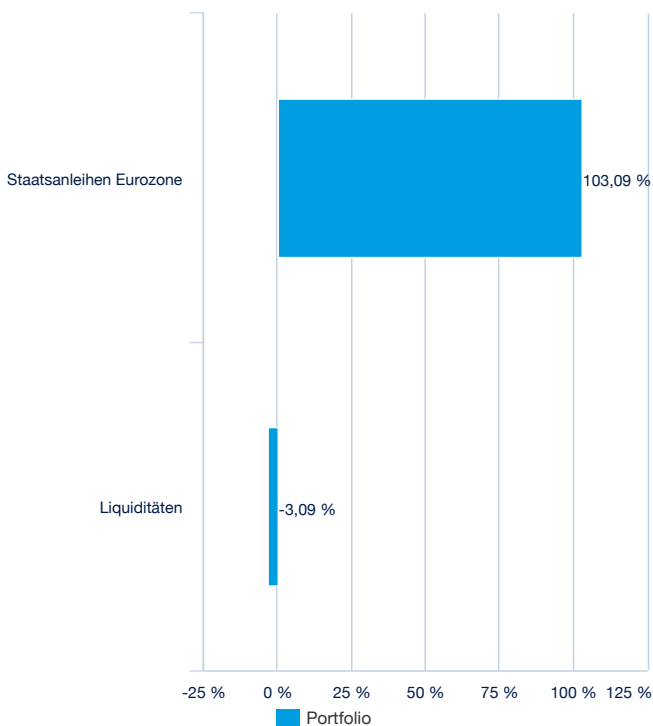
Nach Laufzeit (Quelle : Amundi)



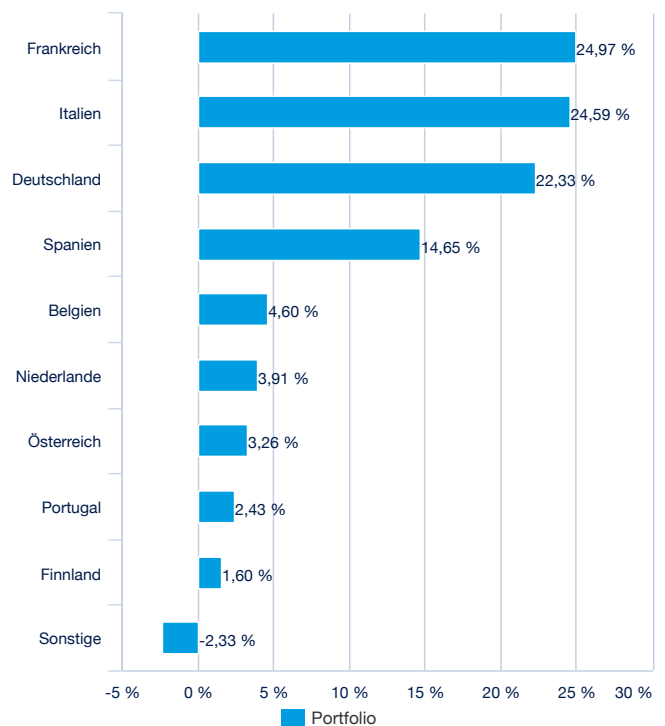
Nach Rating (Quelle : Amundi)



Nach Emittent (Quelle : Amundi)



Nach Ländern (Quelle : Amundi)



## ANLEIHEN ■

## Haupteigenschaften (Quelle: Amundi)

|   |                                 |
|---|---------------------------------|
| Rechtsform  | OGAW nach luxemburgischem Recht |
| OGAW konform  | OGAW                            |
| Verwaltungsgesellschaft   | Amundi Luxembourg SA            |
| Administrator   | CACEIS Bank, Luxembourg Branch  |
| Depotbank   | CACEIS Bank, Luxembourg Branch  |
| Unabhängiger Wirtschaftsprüfer                                    | DELOITTE AUDIT                  |
| Auflagedatum der Anlageklasse                                     | 08/10/2020                      |
| Datum der ersten NAV  | 08/10/2020                      |
| Referenzwährung der Anteilsklasse                                 | EUR                             |
| Klassifizierung   | -                               |
| Ertragsverwendung   | Thesaurierend                   |
| ISIN-Code   | LU2233156582                    |
| Mindestanlage am Sekundärmarkt                                    | 1 Anteil(e)                     |
| Häufigkeit der Berechnung des Nettoinventarwerts                  | Täglich                         |
| Verwaltungsgebühren und sonstige Verwaltungs- oder Betriebskosten | 0,05%                           |
| Empfohlene Mindestanlagedauer                                     | 1 Jahr                          |
| Fiskaljahresende  | September                       |
| Führender Market Maker  | BNP Paribas                     |

## Handelsinformationen (Quelle : Amundi)

| Börsenplätze            | Währung | Ticker Bloomberg | INAV Bloomberg | RIC Reuters | INAV Reuters   |
|-------------------------|---------|------------------|----------------|-------------|----------------|
| Deutsche Boerse (Xetra) | EUR     | PRAB GY          | IPRAB          | PRABG.DE    | IPRABINAV=SOLA |

## Kontakt

## ETF Sales Ansprechpartner

|  |                       |
|--|-----------------------|
| Frankreich & Luxemburg                 | +33 (0)1 76 32 65 76  |
| Deutschland & Österreich               | +49 (0) 800 111 1928  |
| Italien                                | +39 02 0065 2965      |
| Schweiz ( Deutsch)                     | +41 44 588 99 36      |
| Schweiz (Französisch)                  | +41 22 316 01 51      |
| Vereinigtes Königreich (Retail)        | +44 (0) 20 7 074 9598 |
| Vereinigtes Königreich (Institutional) | +44 (0) 800 260 5644  |
| Niederlande                            | +31 20 794 04 79      |
| Nordische Länder                       | +46 8 5348 2271       |
| Hong Kong                              | +65 64 39 93 50       |
| Spanien                                | +34 914 36 72 45      |

## ETF Capital Markets Ansprechpartner

|                   |                               |
|-------------------|-------------------------------|
| Téléphone         | +33 (0)1 76 32 19 93          |
| Bloomberg IB Chat | Capital Markets Amundi ETF    |
|                   | Capital Markets Amundi HK ETF |

## ETF Trading Ansprechpartner

|             |                      |
|-------------|----------------------|
| SG CIB      | +33 (0)1 42 13 38 63 |
| BNP Paribas | +44 (0) 207 595 1844 |

## Amundi Kontakt

**Amundi ETF**  
 90 bd Pasteur  
 CS 21564  
 75 730 Paris Cedex 15 - France  
**Hotline** : +33 (0)1 76 32 47 74  
[info-ett@amundi.com](mailto:info-ett@amundi.com)

## ANLEIHEN ■

**Index-Anbieter**

The financial instrument is not sponsored, promoted, sold or supported in any other manner by Solactive AG nor does Solactive AG offer any express or implicit guarantee or assurance either with regard to the results of using the index and/or index trade mark or the index price at any time or in any other respect. The index is calculated and published by Solactive AG. Solactive AG uses its best efforts to ensure that the index is calculated correctly. Irrespective of its obligations towards the issuer, Solactive AG has no obligation to point out errors in the index to third parties including but not limited to investors and/or financial intermediaries of the financial instrument. Neither publication of the index by Solactive AG nor the licensing of the index or index trade mark for the purpose of use in connection with the financial instrument constitutes a recommendation by Solactive AG to invest capital in said financial instrument nor does it in any way represent an assurance or opinion of Solactive AG with regard to any investment in this financial instrument.

**Wichtige Hinweise**

Die in diesem Dokument enthaltenen Informationen sind ausschließlich für institutionelle Anleger, professionelle, „qualifizierte“ oder spezialisierte Anleger und Finanzintermediäre bestimmt. Sie sind nicht dazu bestimmt, an die breite Öffentlichkeit, an Privatkunden und die Kunden von Finanzinstituten, unabhängig von der geltenden Gerichtsbarkeit, oder an „US-Persons“ verteilt zu werden. Darüber hinaus muss jeder Empfänger der Informationen in der Europäischen Union als „professioneller“ Anleger im Sinne der Richtlinie 2004/39/EG vom 21. April 2004 über die Märkte für Finanzinstrumente („MIFID“) oder jeder nationalen Vorschrift und im Fall der Schweiz als „qualifizierter Anleger“ im Sinne des geltenden schweizerischen Bundesgesetzes über den Vertrieb gemeinsamer Anlagen anerkannt sein. Die Informationen dürfen innerhalb der Europäischen Union keinesfalls an nicht „professionelle“ Anleger im Sinne der MIFID-Richtlinie bzw. in der Schweiz an Anleger weitergegeben werden, die der Definition eines „qualifizierten Anlegers“ gemäß den geltenden Gesetzen und Vorschriften nicht entsprechen. Vertreter: CACEIS Bank, Paris, Niederlassung Nyon / Schweiz, 35 Route de Signy, 1260 Nyon, Schweiz (ehemals „CACEIS Bank Luxembourg, Luxemburg, Niederlassung Nyon“, Schweiz). Zahlstelle: CA Indosuez (Suisse) S.A., 4 Quai General Guisan, 1204 Genf.

Dieses Dokument ist ausschließlich für institutionelle, professionelle, qualifizierte oder erfahrene Anleger und Vertriebsstellen bestimmt. Es darf nicht an die breite Öffentlichkeit, Privatkunden oder Einzelanleger in irgendeinem Land und nicht an „US-Personen“ ausgegeben werden. Darüber hinaus sollte ein solcher Anleger in der Europäischen Union ein „professioneller“ Anleger im Sinne der Richtlinie 2004/39/EG vom 21. April 2004 über Märkte für Finanzinstrumente („MIFID“) bzw. im Sinne der jeweiligen lokalen Vorschriften und, im Hinblick auf das Angebot in der Schweiz, ein „qualifizierter Anleger“ im Sinne der Bestimmungen des schweizerischen Gesetzes über die kollektiven Kapitalanlagen (KAG), der schweizerischen Verordnung über die kollektiven Kapitalanlagen vom 22. November 2006 (KKV) und des Rundschreibens 08/8 der FINMA im Sinne der Gesetzgebung über die kollektiven Kapitalanlagen vom 20. November 2008 sein. Das Dokument darf in der Europäischen Union unter keinen Umständen an nicht „professionelle“ Anleger im Sinne der MIFID oder der jeweiligen lokalen Vorschriften oder in der Schweiz an Anleger, auf welche die in den geltenden Gesetzen und Vorschriften enthaltene Definition von „qualifizierten Anlegern“ nicht zutrifft, ausgegeben werden.