

# Amundi MSCI EM Asia SRI Climate Paris Aligned UCITS ETF Dist

REPORTING

Communication  
Publicitaire

30/04/2026

ACTIONS ■

## Données clés (Source : Amundi)

Valeur Nette d'Inventaire (VNI) : 48,65 ( USD )

Date de la VNI : 30/04/2026

Actif géré : 255,77 ( millions USD )

Code ISIN : LU2300294589

Type de Réplication : Physique

Indice de référence :

100% MSCI EM ASIA SRI FILTERED PAB

## Objectif d'investissement

AMUNDI INDEX MSCI EM ASIA SRI PAB UCITS ETF DR a pour objectif de répliquer au plus près l'évolution de l'indice MSCI EM Asia SRI filtered PAB (dividendes nets réinvestis) à la hausse comme à la baisse. Cet ETF permet une exposition aux valeurs des marchés actions des pays émergents d'Asie en utilisant une approche "best-in-class" qui sélectionne les sociétés qui ont les meilleures notations MSCI ESG. Les sociétés impliquées dans l'énergie nucléaire, les armes nucléaires, le tabac, l'alcool, le jeu, les armes controversées, les armes conventionnelles, les armes à feu civiles, le pétrole et le gaz, le charbon thermique, les organismes génétiquement modifiés, le divertissement pour adultes, ou encore les acteurs exploitant des réserves d'énergies fossiles sont exclues de l'indice et la pondération de chaque composant est plafonnée à 5 %. En outre, en matière de transition climatique, l'ETF répond aux exigences minimales du règlement de l'UE (EU PAB).

Pour de plus amples informations, veuillez-vous référer au KIID et au prospectus du fonds ainsi qu'à la Méthodologie des indices MSCI pour une description complète des critères d'exclusion.

## Indicateur de risque (Source : Fund Admin)



Risque le plus faible

Risque le plus élevé



L'indicateur de risque part de l'hypothèse que vous gardez le produit pendant 5 ans.

Le SRI représente le profil de risque tel qu'exposé dans le Document d'Information Clé (DIC). La catégorie la plus basse ne signifie pas qu'il n'y a pas de risque.

L'indicateur synthétique de risque permet d'apprécier le niveau de risque de ce produit par rapport à d'autres. Il indique la probabilité que ce produit enregistre des pertes en cas de mouvements sur les marchés ou d'une impossibilité de notre part de vous payer.

## Performances (Source : Fund Admin) - Les performances passées ne préjugent pas des performances futures

### Evolution de la performance (VL) \* (Source : Fund Admin)



### Indicateurs de risque (Source : Fund Admin)

	1 an	3 ans	Depuis le lancement *
<b>Volatilité du portefeuille</b>	16,13%	15,91%	17,27%
<b>Volatilité de l'indice</b>	16,15%	15,93%	17,28%
<b>Tracking Error ex-post</b>	0,30%	0,35%	0,32%
<b>Ratio de sharpe</b>	2,43	0,49	-0,16

\* La volatilité est un indicateur statistique qui mesure l'amplitude des variations d'un actif autour de sa moyenne. Exemple : des variations de +/- 1,5% par jour sur les marchés correspondent à une volatilité de 25% par an. L'indicateur Tracking Error mesure l'écart de rendement entre le fonds et l'indice

### Performances glissantes \* (Source : Fund Admin)

Depuis le	Depuis le	1 mois	3 mois	1 an	3 ans	5 ans	Depuis le
	31/12/2025	31/03/2026	30/01/2026	30/04/2025	28/04/2023	-	11/08/2021
<b>Portefeuille</b>	9,87%	14,39%	4,00%	39,52%	43,34%	-	4,31%
<b>Indice</b>	10,09%	14,40%	4,11%	40,54%	46,68%	-	7,65%
<b>Ecart</b>	-0,22%	-0,02%	-0,12%	-1,02%	-3,34%	-	-3,34%

### Performances calendaires \* (Source : Fund Admin)

	2025	2024	2023	2022	2021
<b>Portefeuille</b>	25,99%	4,79%	-1,44%	-23,02%	-
<b>Indice</b>	26,72%	5,78%	-0,83%	-22,74%	-
<b>Ecart</b>	-0,73%	-0,99%	-0,61%	-0,28%	-

\* Source : Amundi. Les performances nettes ci-dessus couvrent des périodes complètes de 12 mois pour chaque année civile. Les performances passées ne préjugent en rien des résultats actuels et futurs et ne sont pas garanties des rendements à venir. Les gains ou pertes éventuels ne prennent pas en compte les frais, commissions et redevances éventuels supportés par l'investisseur lors de l'émission et du rachat des parts (ex : taxes, frais de courtage ou autres commissions prélevés par l'intermédiaire financier...). Si les performances sont calculées dans une devise autre que l'euro, les gains ou les pertes éventuellement générés peuvent de ce fait être impactés par les fluctuations des taux de change (à la hausse comme à la baisse). L'écart correspond à la différence de performance du portefeuille et de l'indice.

## ACTIONS ■

## Rencontrez l'équipe

**Franck JULLIARD**Responsable Gestion Indicielle & Multistratégies  
Actions (Tokyo)**Nobuaki Kato**

Gérant de Portefeuille - Index &amp; Multistratégies

## Données de l'indice (Source : Amundi)

## Description de l'indice

L'Indice MSCI EM Asia SRI Filtered PAB est un indice d'actions basé sur l'Indice MSCI Emerging Markets (EM) Asia représentatif des titres de moyenne à grande capitalisation de 9 pays émergents en Asie (en novembre 2021) (l'« Indice parent »). L'Indice offre une exposition aux sociétés assorties de notations exceptionnelles en matière environnementale, sociale et de gouvernance (ESG) et exclut les sociétés dont les produits ont un impact social ou environnemental négatif. En outre, l'Indice vise à représenter la performance d'une stratégie qui pondère à nouveau les titres en fonction des opportunités et des risques liés à la transition climatique afin de répondre aux exigences minimales des réglementations de l'Union européenne relatives à l'Accord de Paris (EU PAB).

## Caractéristiques (Source : Amundi)

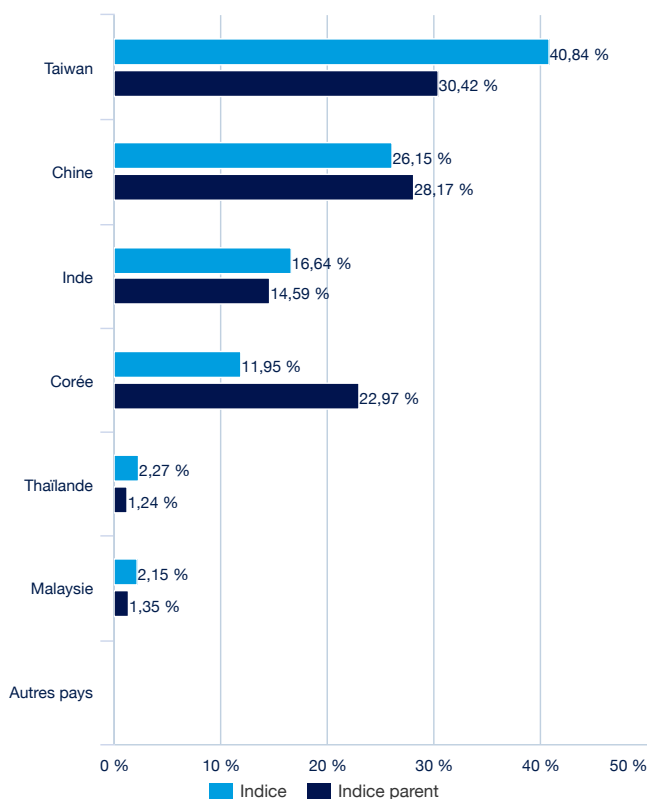
Classe d'actif : **Actions**Exposition : **Asie**Devise de référence de l'indice : **USD**Nombre de valeurs : **100**

## Principales lignes de l'indice (source : Amundi)

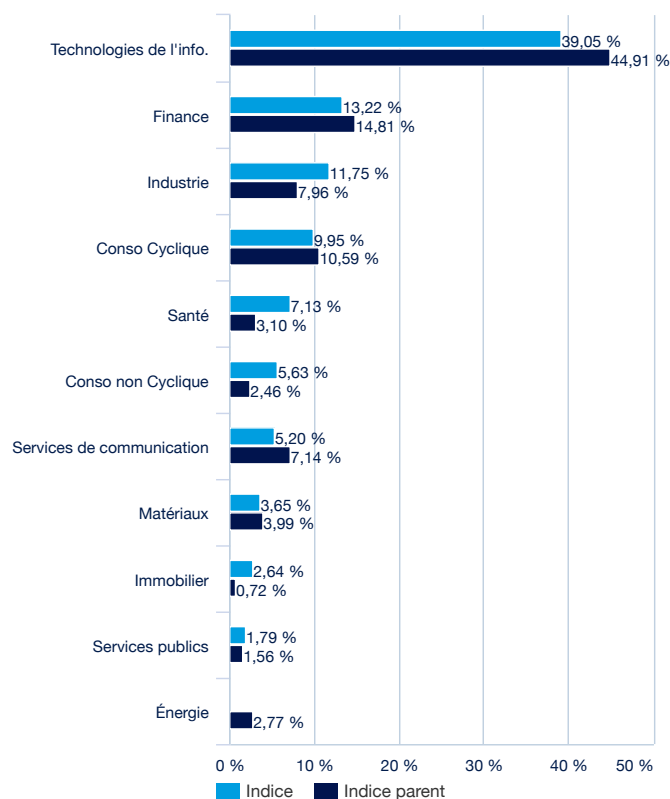
	% d'actifs (indice)	% d'actifs (Indice parent)
TAIWAN SEMICONDUCTOR MANUFAC	18,25%	17,55%
DELTA ELECTRONICS INC	8,42%	1,38%
UNITED MICROELECTRONICS CORP	4,53%	0,28%
INFOSYS LTD	3,20%	0,41%
NETEASE INC	3,12%	0,40%
MEITUAN-CLASS B	2,77%	0,55%
SK SQUARE CO LTD	2,18%	0,54%
LITE-ON TECHNOLOGY	2,05%	0,11%
KB FINANCIAL GROUP INC	1,88%	0,41%
POWER GRID CORP OF INDIA LTD	1,79%	0,16%
<b>Total</b>	<b>48,20%</b>	<b>21,78%</b>

Indice parent : **MOD86751 - MODEL AMUNDI INDEX MSCI EM ASIA SRI PAB**

## Répartition géographique de l'indice (source : Amundi)

Indice parent : **MOD86751 - MODEL AMUNDI INDEX MSCI EM ASIA SRI PAB**

## Secteurs de l'indice (source : Amundi)

Indice parent : **MOD86751 - MODEL AMUNDI INDEX MSCI EM ASIA SRI PAB**

ACTIONS ■

Evaluation par critère ESG (Source : Amundi)

	Indice	Indice parent
<b>Note Globale</b>	7,89	6,66
<b>Environnement</b>	6,74	5,95
<b>Social</b>	5,77	5,32
<b>Gouvernance</b>	6,04	5,42

Indice parent : **MOD86751 - MODEL AMUNDI INDEX MSCI EM ASIA SRI PAB**

Critères ESG

Les critères sont des critères extra-financiers utilisés pour évaluer les pratiques environnementales, sociales et de gouvernance des entreprises.

Les risques et opportunités environnementaux, sociaux et de gouvernance sont triés par grandes tendances (par exemple, le changement climatique, la rareté des ressources, les changements démographiques) ainsi que par la nature des opérations de l'entreprise .

Les scores sont sur une échelle de 0 à 10, 10 étant le meilleur.

«E» pour Environnement (changement climatique, ressources naturelles, pollution & déchets et opportunités environnementales)

«S» pour Social (ressource humaine, fiabilité des produits, opposition des parties prenantes et opportunités sociales)

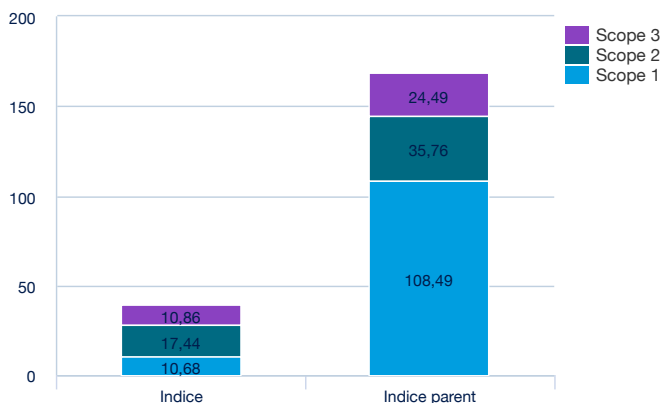
«G» pour Gouvernance (gouvernance d'entreprise et comportement d'entreprise)

Source : Les données ESG brutes des entreprises sont fournies par l'agence MSCI

Empreinte Carbone

Empreinte carbone par million d'euros investis

	Indice	Indice parent
Total en tCO2 / M€ (Indice/Indice parent) :	39,70	170,17



Indice parent : **MOD86751 - MODEL AMUNDI INDEX MSCI EM ASIA SRI PAB**

Empreinte Carbone

Cet indicateur mesure les émissions du portefeuille en tonnes de CO2 équivalent par million d'euros investis.

Il est un indicateur des émissions induites par l'investissement dans ce portefeuille.

Définition des scopes :

- **Scope 1** : Ensemble des émissions directes provenant de sources détenues ou contrôlées par l'entreprise.

- **Scope 2** : L'ensemble des émissions indirectes induites par l'achat ou la production d'électricité, de vapeur ou de chaleur.

- **Scope 3** : Toutes les autres émissions indirectes, en amont et en aval de la chaîne de valeur. Pour des raisons de robustesse des données, Amundi a choisi d'utiliser les émissions provenant des activités en amont du scope 3 - Source : modèle EEI-O Trucost (modèle d'entrée/sortie étendu à l'environnement de Trucost).

Source : Les données sur émissions carbonees sont fournies par Trucost. Elles correspondent aux émissions annuelles des entreprises et sont exprimées en tonnes équivalent CO2, i.e. elles regroupent les six gaz à effet de serre définis dans le protocole de Kyoto dont les émissions sont converties en potentiel de réchauffement global (PRG) en équivalent CO2.

## ACTIONS ■

## Caractéristiques principales de la part (Source : Amundi)

Forme juridique	SICAV de droit Luxembourgeois
Norme européenne	OPCVM
Société de gestion	Amundi Luxembourg SA
Valorisateur	CACEIS Bank, Luxembourg Branch
Dépositaire	CACEIS Bank, Luxembourg Branch
Commissaire aux comptes	DELOITTE AUDIT
Date de création de la classe	11/08/2021
Date de la première VL	11/08/2021
Devise de référence de la classe	USD
Classification AMF	-
Affectation des sommes distribuables	Distribution
Code ISIN	LU2300294589
Minimum de souscription marché secondaire	1 Part(s)
Périodicité de calcul de la VNI	Quotidienne
Frais de gestion et autres coûts administratifs ou d'exploitation	0,25%
Durée minimum d'investissement recommandée	5 ans
Clôture fiscale	Septembre
Teneur marché principal	BNP Paribas

## Données de cotation de l'ETF (source : Amundi)

Place de cotation	Devise	Ticker Bloomberg	iNAV Bloomberg	RIC Reuters	iNAV Reuters
Six Swiss Exchange	USD	SADB SW	SADBUSIV	SADB.S	ISADBUSDINAV=SOLA
Deutsche Boerse (Xetra)	EUR	SADA GY	SADBEUIV	SADA.DE	ISADBINAV=SOLA
LSE	USD	SADA LN	SADBUSIV	SADA.L	ISADBUSDINAV=SOLA

## Contact

## Contact ETF vente

France & Luxembourg	+33 (0)1 76 32 65 76
Allemagne & Autriche	+49 (0) 800 111 1928
Italie	+39 02 0065 2965
Suisse (Allemand)	+41 44 588 99 36
Suisse (Français)	+41 22 316 01 51
Royaume-Uni (Retail)	+44 (0) 20 7 074 9598
Royaume-Uni (Instit)	+44 (0) 800 260 5644
Pays-Bas	+31 20 794 04 79
Pays Nordiques	+46 8 5348 2271
Hong Kong	+65 64 39 93 50
Espagne	+34 914 36 72 45

## Contact ETF Capital Market

Téléphone	+33 (0)1 76 32 19 93
Bloomberg IB Chat	Capital Markets Amundi ETF Capital Markets Amundi HK ETF

## Contact ETF Courtiers

BNP Paribas	+33 (0)1 40 14 60 01
Kepler Cheuvreux	+33 (0)1 53 65 35 25

## Contact Amundi

**Amundi ETF**  
90 bd Pasteur  
CS 21564  
75 730 Paris Cedex 15 - France  
**Hotline** : +33 (0)1 76 32 47 74  
info-etf@amundi.com

## ACTIONS ■

**Fournisseurs d'indices**

LE COMPARTIMENT N'EST PAS SPONSORISÉ, AVALISÉ, VENDU OU PROMU PAR MSCI INC. (« MSCI »), NI PAR L'UNE DE SES SOCIÉTÉS AFFILIÉES, L'UN DE SES FOURNISSEURS D'INFORMATIONS OU AUCUN TIERS CONCERNÉ PAR LA COMPOSITION OU LA CRÉATION D'UN INDICE MSCI (COLLECTIVEMENT, LES « PARTIES MSCI »). LES INDICES MSCI SONT LA PROPRIÉTÉ EXCLUSIVE DE MSCI ET SONT DES MARQUES DE SERVICE DE MSCI OU DE SES AFFILIÉS. LES INDICES MSCI ONT FAIT L'OBJET D'UNE LICENCE ACCORDÉE, POUR CERTAINS BESOINS, À AMUNDI. AUCUNE DES PARTIES MSCI NE FAIT DE DÉCLARATION, NI NE DONNE DE GARANTIE, EXPRESSE OU IMPLICITE, À L'ÉMETTEUR OU AUX PORTEURS DE PARTS DE CE COMPARTIMENT, OU À TOUTE AUTRE PERSONNE OU ENTITÉ, CONCERNANT LA PERTINENCE D'INVESTIR DANS LES COMPARTIMENTS EN GÉNÉRAL OU DANS CE COMPARTIMENT EN PARTICULIER, OU LA CAPACITÉ DE TOUT INDICE MSCI À RÉPLIQUER LA PERFORMANCE DU MARCHÉ BOURSIER CORRESPONDANT. MSCI OU SES SOCIÉTÉS AFFILIÉES SONT LES CONCÉDANTS DE LA LICENCE DE CERTAINES MARQUES DÉPOSÉES, MARQUES DE SERVICE ET NOMS COMMERCIAUX, AINSI QUE DES INDICES MSCI DÉTERMINÉS, COMPOSÉS ET CALCULÉS PAR MSCI, INDÉPENDAMMENT D'AMUNDI, DE CE COMPARTIMENT, DES PORTEURS DE PARTS DE CE COMPARTIMENT, OU DE TOUTE AUTRE PERSONNE OU ENTITÉ. AUCUNE DES PARTIES MSCI N'EST TENUE DE PRENDRE EN COMPTE LES BESOINS D'AMUNDI, DES PORTEURS DE PARTS DE CE COMPARTIMENT OU DE TOUTE AUTRE PERSONNE OU ENTITÉ DANS LE CADRE DE LA DÉFINITION, DE LA COMPOSITION OU DU CALCUL DES INDICES MSCI. AUCUNE DES PARTIES MSCI N'EST RESPONSABLE DE LA DÉTERMINATION DE LA DATE DE LANCEMENT, DU PRIX OU DE LA QUANTITÉ DES ACTIONS DU COMPARTIMENT, NI DE LA DÉTERMINATION OU DU CALCUL DE LA FORMULE/DÉS CRITÈRES SELON LESQUELS, LE COMPARTIMENT EST REMBOURSABLE, TOUTES OPÉRATIONS AUXQUELLES AUCUNE DES PARTIES MSCI N'A PRIS PART. PAR AILLEURS, AUCUNE DES PARTIES MSCI N'A D'OBLIGATION OU DE RESPONSABILITÉ À L'ÉGARD DE L'ÉMETTEUR, DES PORTEURS DE PARTS DE CE COMPARTIMENT OU DE TOUTE AUTRE PERSONNE OU ENTITÉ RELATIVEMENT À L'ADMINISTRATION, À LA COMMERCIALISATION ET À L'OFFRE DE CE COMPARTIMENT. BIEN QUE MSCI OBTIENNE DES INFORMATIONS À INCLURE OU À UTILISER DANS LE CALCUL DES INDICES MSCI PROVENANT DE SOURCES QUE MSCI CONSIDÈRE FIABLES, AUCUNE DES PARTIES MSCI NE GARANTIT L'ORIGINALITÉ, LA PRÉCISION ET/OU L'EXHAUSTIVITÉ DE TOUT INDICE MSCI OU DE TOUTE INFORMATION Y FIGURANT. AUCUNE DES PARTIES MSCI NE GARANTIT, EXPRESSÉMENT OU IMPLICITEMENT, LES RÉSULTATS DEVANT ÊTRE OBTENUS PAR L'ÉMETTEUR DU COMPARTIMENT, LES PORTEURS DE PARTS DE CE DERNIER OU TOUTE AUTRE PERSONNE OU ENTITÉ, ET PROVENANT DE L'UTILISATION DE TOUT INDICE MSCI OU DE TOUTE INFORMATION Y FIGURANT. AUCUNE DES PARTIES MSCI NE PEUT ÊTRE TENUE RESPONSABLE DE TOUTE ERREUR, OMISSION OU INTERRUPTION RELATIVES AUX INDICES MSCI OU À TOUTE DONNÉE Y FIGURANT. EN OUTRE, AUCUNE DES PARTIES MSCI NE DONNE DE GARANTIE EXPRESSE OU IMPLICITE DE QUELQUE SORTE QUE CE SOIT, ET LES PARTIES MSCI NE DONNENT AUCUNE GARANTIE DE QUALITÉ MARCHANDE ET D'ADÉQUATION À UN USAGE PARTICULIER EN CE QUI CONCERNE LES INDICES MSCI ET TOUTE DONNÉE Y FIGURANT. SANS PRÉJUDICE DE CE QUI PRÉCÈDE, AUCUNE DES PARTIES MSCI NE POURRA ÊTRE TENUE RESPONSABLE DE TOUTS DOMMAGES DIRECTS, INDIRECTS, SPÉCIAUX, PUNITIFS, CONSÉCUTIFS OU AUTRES (Y COMPRIS TOUTE PERTE DE BÉNÉFICES), QUAND BIEN MÊME ELLE AURAIT ÉTÉ AVISÉE DE L'ÉVENTUALITÉ DE TELS DOMMAGES.

**Avertissement**

Le Compartiment a été autorisé à la distribution à des investisseurs non qualifiés en et depuis la Suisse par la FINMA. Représentant : CACEIS Bank, Paris, Succursale de Nyon / Suisse, 35 route de Signy, 1260 Nyon, Suisse (anciennement « CACEIS Bank Luxembourg, Luxembourg, Succursale de Nyon », Suisse. Agent payeur : CA Indosuez (Suisse) S.A., 4 quai General Guisan, 1204 Genève. Les souscriptions ne seront acceptées que sur la base du Document d'Information Clé pour l'Investisseur (« DIC ») du compartiment considéré ainsi que du prospectus le plus récent de la SICAV, ses derniers rapports annuels et semestriels, ainsi que ses statuts, disponibles gratuitement au siège social de la SICAV ou auprès du représentant en Suisse. Les performances passées ne sont ni une assurance ni un indicateur fiable des rendements futures. La performance publiée ne tient pas compte des commissions et autres frais d'émission et de rachat de parts. La date des données du présent document est celle indiquée en tête du document sauf mention contraire.

Ce document est destiné à être remis exclusivement aux investisseurs institutionnels, professionnels, qualifiés ou sophistiqués et aux distributeurs. Ne doit pas être remis au grand public, à la clientèle privée et aux particuliers au sens de toute juridiction, ni aux « US Persons ». Les investisseurs visés sont, en ce qui concerne l'Union Européenne, les investisseurs « Professionnels » au sens de la Directive 2004/39/CE du 21 avril 2004 « MIF » ou, le cas échéant au sens de chaque réglementation locale et, dans la mesure où l'offre en Suisse est concernée, les « investisseurs qualifiés » au sens des dispositions de la Loi fédérale sur les placements collectifs (LPCC), de l'Ordonnance sur les placements collectifs du 22 Novembre 2006 (OPCC) et de la Circulaire FINMA 08/8 au sens de la législation sur les placements collectifs du 20 Novembre 2008. Ce document ne doit en aucun cas être remis dans l'Union Européenne à des investisseurs non « Professionnels » au sens de la MIF ou au sens de chaque réglementation locale, ou en Suisse à des investisseurs qui ne répondent pas à la définition d'« investisseurs qualifiés » au sens de la législation et de la réglementation applicable.

Certaines informations © 2021 MSCI ESG Research LLC. Reproduit avec permission. Bien que les fournisseurs d'informations d'Amundi, y compris, sans s'y limiter, MSCI ESG Research LLC et ses sociétés affiliées (les « Parties ESG »), obtiennent des informations (les « Informations ») auprès de sources qu'elles jugent fiables, aucune des parties ESG ne garantit ni l'originalité, l'exactitude et / ou l'exhaustivité des données contenues dans le présent document et décline expressément toutes les garanties expresses ou implicites, y compris celles de qualité marchande et d'adéquation à un usage particulier. Les informations ne peuvent être utilisées que pour votre usage interne, ne peuvent être reproduites ou rediffusées sous quelque forme que ce soit et ne peuvent pas être utilisées comme base ou composante de tout instrument financier, produit ou indice. De plus, aucune des informations ne peut être utilisée en soi pour déterminer quels titres acheter ou vendre ou quand les acheter ou les vendre. Aucune des parties ESG ne sera tenue responsable des erreurs ou omissions en relation avec les données contenues dans le présent document, ni de toute responsabilité pour tout dommage direct, indirect, spécial, punitif, consécutif ou tout autre dommage (y compris les profits perdus), même en cas de notification de la possibilité de tels dommages.