

Amundi MSCI Turkey UCITS ETF Acc

REPORT

Comunicazione
di Marketing

30/04/2026

AZIONARIO ■

Informazioni chiave (Fonte : Amundi)

Valore quota (NAV) : **51,69 (EUR)**
 Data di valorizzazione : **30/04/2026**
 Patrimonio in gestione : **89,78 (milioni EUR)**
 Codice ISIN : **LU1900067601**
 Tipo di replica : **Sintetico**
 Benchmark : **100% MSCI TURKEY**
 Prima data di NAV : **11/08/2006**
 NAV alla data di istituzione : **33,11 (EUR)**

Obiettivo di investimento

Il Amundi MSCI Turkey UCITS ETF - Acc è un exchange-traded fund conforme alla direttiva UCITS che punta a replicare l'indice di riferimento MSCI Turkey Net Total Return Index.

Gli ETF di Amundi costituiscono efficaci veicoli d'investimento quotati in borsa che offrono un'esposizione trasparente, liquida e a basso costo all'indice di riferimento sottostante.

Indicatore di rischio(Fonte : Fund Admin)



Rischio più basso

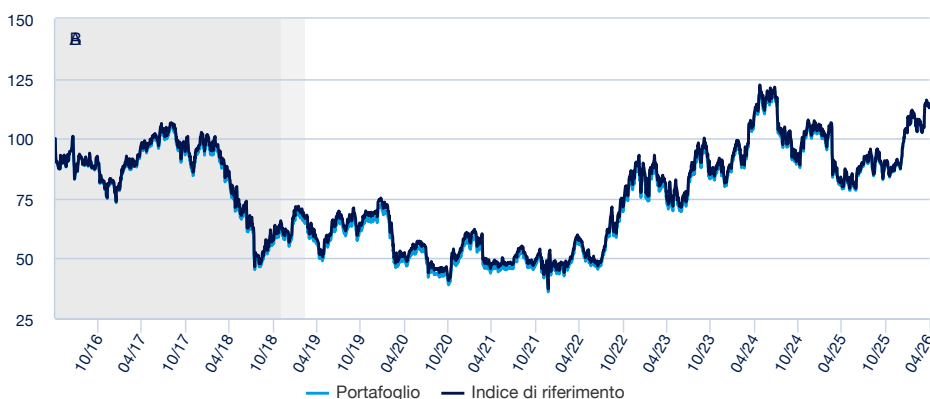
Rischio più alto

L'indicatore di rischio presuppone che il prodotto sia mantenuto per 5 anni. L'indicatore sintetico di rischio è un'indicazione orientativa del livello di rischio di questo prodotto rispetto ad altri prodotti. Esso esprime la probabilità che il prodotto subisca perdite monetarie a causa di movimenti sul mercato o a causa della nostra incapacità di pagarvi quanto dovuto.

« I valori patrimoniali netti tecnici possono essere calcolati e pubblicati in ogni giorno solare (esclusi sabati e domeniche), che non sia un giorno lavorativo né un giorno di negoziazione. I suddetti valori patrimoniali netti tecnici sono meramente indicativi e non costituiranno la base per l'acquisto, la conversione, il rimborso e/o il trasferimento di azioni.»

Performance (Fonte : Fund Admin) - I rendimenti passati non sono indicativi di quelli futuri

Performance del fondo * (Fonte : Fund Admin)



A : Until 14/03/2019, the performance of the Fund indicated corresponds to that of the funds Lyxor MSCI Turkey UCITS ETF (the Absorbed fund). The latter was absorbed by the Fund on 14/03/2019.

B : Until 05/12/2018, the Fund's Benchmark Index was Dow Jones Turkey Titans 20 Total Return Index.

Performance* (Fonte : Fund Admin)

	Da inizio anno	1 mese	3 mesi	1 anno	3 anni	5 anni	10 anni
A partire dal	31/12/2025	31/03/2026	30/01/2026	30/04/2025	28/04/2023	30/04/2021	29/04/2016
Portafoglio	27,19%	9,38%	4,08%	43,11%	54,74%	149,02%	10,07%
Benchmark	26,62%	9,25%	3,72%	41,18%	50,33%	138,10%	9,97%
Scostamento	0,58%	0,13%	0,36%	1,94%	4,42%	10,92%	0,11%

Performance annuale* (Fonte : Fund Admin)

	2025	2024	2023	2022	2021	2020	2019	2018	2017	2016
Portafoglio	-13,04%	26,25%	-8,00%	104,39%	-22,01%	-16,98%	12,25%	-39,90%	20,28%	-3,59%
Benchmark	-13,85%	25,63%	-8,87%	102,90%	-22,91%	-16,30%	13,12%	-39,12%	21,58%	-2,64%
Scostamento	0,81%	0,62%	0,87%	1,49%	0,90%	-0,68%	-0,87%	-0,78%	-1,30%	-0,94%

* Le performance sopra indicate si riferiscono a periodi completi di 12 mesi per ogni anno civile. Le performance passate non sono assolutamente indicative dei risultati attuali e futuri e non garantiscono prossimi rendimenti. I guadagni o le perdite eventuali non tengono conto delle spese, delle commissioni e delle imposte eventualmente sostenute dall'investitore al momento dell'emissione o del riscatto delle quote (es. tasse, spese di intermediazione o altre commissioni prelevate dall'intermediario finanziario...). Se le performance sono calcolate in una valuta diversa dall'euro, i guadagni o le perdite eventualmente generate possono essere influenzate dalle oscillazioni dei tassi di cambio (sia in rialzo che in ribasso). Lo scostamento corrisponde alla differenza di performance del portafoglio e dell'indice.

Indicatori di rischio (Fonte : Fund Admin)

	1 anno	3 anni	Data di lancio *
Volatilità	28,73%	30,26%	35,61%
Volatilità dei benchmark	28,72%	30,25%	35,56%
Tracking Error ex-post	0,01%	0,10%	1,13%
Sharpe Ratio	1,27	0,43	0,05

* La volatilità è un indicatore statistico che misura l'ampiezza delle variazioni di un portafoglio rispetto alla sua media. Esempio: variazioni giornaliere di +/- 1,5% sui mercati corrispondono ad una volatilità annua del 25%. L'indicatore Tracking Error misura la differenza di rendimento tra il fondo e l'indice

Abbiamo classificato questo prodotto al livello 6 su 7, che corrisponde alla classe di rischio seconda più alta. Ciò significa che le perdite potenziali dovute alla performance futura del prodotto sono classificate nel livello alto e che è molto probabile che le cattive condizioni di mercato influenzino la nostra capacità di pagarvi quanto dovuto. Altri rischi aggiuntivi: Il rischio di liquidità del mercato potrebbe amplificare la variazione dei risultati generati dal prodotto. Questo prodotto non comprende alcuna protezione dalla performance futura del mercato; pertanto potreste perdere il vostro intero investimento o parte di esso. Oltre ai rischi inclusi nell'indicatore di rischio, vi sono altri rischi che possono influire sul rendimento del Comparto. Si rimanda al prospetto di MULTI UNITS LUXEMBOURG.

AZIONARIO ■

Dati dell'indice (Fonte : Amundi)

Descrizione

L'indice MSCI Turkey Net Total Return Index misura la performance delle 20 azioni Turche con la maggiore capitalizzazione e liquidità. Il peso di ogni componente è limitato al 10% della capitalizzazione totale di mercato. I pesi sono rivisti trimestralmente. La metodologia completa per la costruzione dell'indice è disponibile sul sito degli indici MSCI: www.msci.com.

Caratteristiche (Fonte : Amundi)

Classe di investimento : **Azionario**
Esposizione : **EMEA**

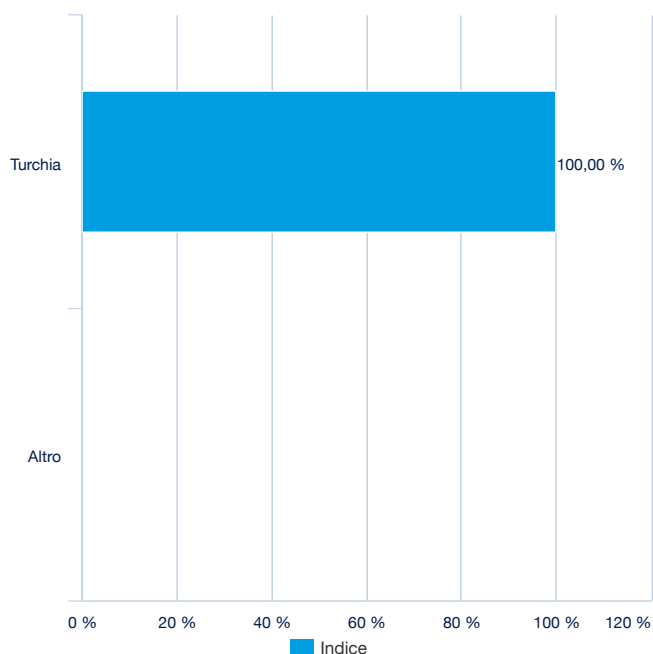
Numero di titoli : **12**

Primi dieci titoli dell'indice (Fonte : Amundi)

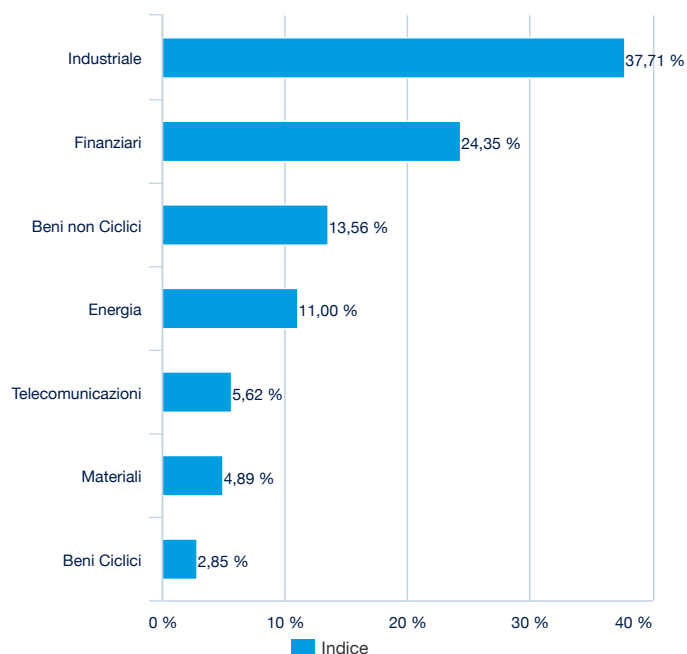
	% del peso sul Benchmark
ASELSAN ELEKTRONIK SANAYI	24,13%
BIM BIRLESIK MAGAZALAR AS	13,56%
TUPRAS-TURKIYE PETROL RAFINE	11,00%
AKBANK T.A.S.	9,53%
TURK HAVA YOLLARI	7,20%
KOC HOLDING	6,38%
TURKCELL ILETISIM	5,62%
YAPI VE KREDI BANKASI	5,12%
TURKIYE IS BANKASI-C	5,09%
EREGLI DEMIR VE CELIK FABRIK	4,89%
Totale	92,54%

Solo a scopo illustrativo e non come raccomandazione per acquistare o vendere titoli.

Ripartizione geografica (Fonte : Amundi)



Ripartizione settoriale (Fonte : Amundi)



AZIONARIO ■

Caratteristiche principali (Fonte : Amundi)

Forma giuridica	OICVM di diritto lussemburghese
Normativa europea	OICVM
Società di gestione	Amundi Luxembourg SA
Agente amministrativo	SOCIETE GENERALE LUXEMBOURG
Banca depositaria	SOCIETE GENERALE LUXEMBOURG
Revisore dei Conti	DELOITTE AUDIT
Data di lancio	14/03/2019
Prima data di NAV	11/08/2006
Valuta di riferimento della classe	EUR
Classificazione	Non applicabile
Tipologia dei dividendi	Az. ad Accumulazione
Codice ISIN	LU1900067601
Minimo di sottoscrizione mercato secondario	1 Azione/quota
Frequenza di calcolo della quota	Giornaliera
Commissioni di gestione e altri costi amministrativi o di esercizio	0,45%
Orizzonte d'investimento minimo consigliato	5 anni
Chiusura fiscale	Settembre
Market Maker ufficiale	SOCIETE GENERALE / LANG & SCHWARZ

Dati di negoziazione dell'ETF (Fonte : Amundi)

Piazza	Valuta	Ticker Bloomberg	INAV Bloomberg	RIC Reuters	INAV Reuters
Berne Exchange	EUR	LYTUR BW	LYTURIV	LYTUR.BN	LYTURINAV=SOLA
Deutsche Boerse (Xetra)	EUR	LTUR GY	LYTURIV	LTUR.DE	LYTURINAV=SOLA
Euronext Paris	EUR	TUR FP	LYTURIV	LTUR.PA	LYTURINAV=SOLA
LSE	USD	TURU LN	TURUIV	TURU.L	TURUINAV=SOLA
Euronext Milan	EUR	TUR IM	LYTURIV	LTUR.MI	LYTURINAV=SOLA

Contatti

Contatti commerciali ETF

Francia & Lussemburgo	+33 (0)1 76 32 65 76
Germania & Austria	+49 (0) 800 111 1928
Italia	+39 02 0065 2965
Svizzera (Tedesco)	+41 44 588 99 36
Svizzera (Francese)	+41 22 316 01 51
Regno Unito (Vendita al dettaglio)	+44 (0) 20 7 074 9598
Regno Unito (Istituto)	+44 (0) 800 260 5644
Olanda	+31 20 794 04 79
Paesi nordici	+46 8 5348 2271
Hong Kong	+65 64 39 93 50
Spagna	+34 914 36 72 45

Contatti Brokers ETF

BNP Paribas	+33 (0)1 40 14 60 01
Kepler Cheuvreux	+33 (0)1 53 65 35 25

Sede centrale

Amundi ETF
90 bd Pasteur
CS 21564
75 730 Paris Cedex 15 - France
Infoline : +33 (0)1 76 32 47 74
info-etf@amundi.com

Contatti ETF Capital Market

Téléphone	+33 (0)1 76 32 19 93
Bloomberg IB Chat	Capital Markets Amundi ETF Capital Markets Amundi HK ETF

Dati Indici

IL COMPARTO NON È SPONSORIZZATO, GARANTITO, COMMERCIALIZZATO O PROMOSSO DA MSCI INC. ("MSCI"), NÉ DA SUOI AFFILIATI, FORNITORI DI INFORMAZIONI O TERZI CHE PARTECIPINO O SIANO IN QUALCHE MODO COLLEGATI ALLA COMPILAZIONE O CREAZIONE DI INDICI MSCI (COLLETTIVAMENTE, LE "PARTI MSCI"). GLI INDICI MSCI SONO DI PROPRIETÀ ESCLUSIVA DI MSCI E SONO MARCHI DI SERVIZI DI MSCI O DEI SUOI AFFILIATI. GLI INDICI MSCI SONO STATI CONCESSI IN LICENZA D'USO AD AMUNDI PER SCOPI SPECIFICI. NESSUNA DELLE PARTI MSCI RILASCIATA ALCUNA DICHIARAZIONE O GARANZIA, ESPLICITA O IMPLICITA, ALL'EMITTENTE O AI TITOLARI DEL PRESENTE COMPARTO O A QUALSIVOGLIA ALTRA PERSONA FISICA O GIURIDICA IN RELAZIONE ALL'OPPORTUNITÀ DI INVESTIRE IN COMPARTI IN GENERALE O IN QUESTO COMPARTO PARTICOLARE O ALLA CAPACITÀ DI QUALSIVOGLIA INDICE MSCI DI REPLICARE LA PERFORMANCE DEL CORRISPONDENTE MERCATO AZIONARIO. MSCI O I SUOI AFFILIATI SONO I LICENZIATARI DI ALCUNI MARCHI COMMERCIALI, MARCHI DI SERVIZI E NOMI COMMERCIALI E DEGLI INDICI MSCI CHE SONO DETERMINATI, COMPOSTI E CALCOLATI DA MSCI INDIPENDENTEMENTE DA AMUNDI O DA QUESTO COMPARTO O DAI SOTTOSCRITTORI DI QUESTO COMPARTO O DA QUALSIVOGLIA ALTRA PERSONA FISICA O GIURIDICA. NESSUNA DELLE PARTI MSCI HA ALCUN OBBLIGO DI TENERE CONTO DELLE ESIGENZE DI AMUNDI, DEI SOTTOSCRITTORI DI QUESTO COMPARTO O DI QUALSIVOGLIA ALTRA PERSONA FISICA O GIURIDICA NELLA DETERMINAZIONE, COMPOSIZIONE O NEL CALCOLO DEGLI INDICI MSCI. NESSUNA DELLE PARTI MSCI È RESPONSABILE O HA PARTECIPATO ALLA DETERMINAZIONE DEI TEMPI, DEI PREZZI O DELLE QUANTITÀ DA EMETTERE DI QUESTO COMPARTO, O ALLA DETERMINAZIONE O AL CALCOLO DELL'EQUAZIONE O DEL CORRISPETTIVO IN CUI TALE COMPARTO È RIMBORSABILE. INOLTRE, NESSUNA DELLE PARTI MSCI HA ALCUN OBBLIGO O RESPONSABILITÀ NEI CONFRONTI DELL'EMITTENTE O DEI TITOLARI DEL PRESENTE COMPARTO O DI QUALSIASI ALTRA PERSONA FISICA O GIURIDICA IN RELAZIONE ALL'AMMINISTRAZIONE, ALLA COMMERCIALIZZAZIONE O ALL'OFFERTA DEL PRESENTE COMPARTO. SEBBENE MSCI OTTENGANO INFORMAZIONI PER L'INCLUSIONE O PER L'USO NEL CALCOLO DEGLI INDICI MSCI DA FONTI CHE RITIENE AFFIDABILI, NESSUNA DELLE PARTI MSCI GARANTISCE O DICHIARA L'ORIGINALITÀ, L'ACCURATEZZA E/O LA COMPLETEZZA DI QUALSIASI INDICE MSCI O DI QUALSIASI DATO IVI INCLUSO. NESSUNA DELLE PARTI MSCI FORNISCE ALCUNA DICHIARAZIONE, ESPLICITA O IMPLICITA, IN MERITO AI RISULTATI OTTENIBILI DALL'EMITTENTE DEL COMPARTO, DAI TITOLARI DEL COMPARTO O DA ALTRE PERSONE FISICHE O GIURIDICHE MEDIANTE L'UTILIZZO DELL'INDICE O DEI DATI IVI INCLUSI. NESSUNA DELLE PARTI MSCI AVRÀ ALCUNA RESPONSABILITÀ PER EVENTUALI ERRORI, OMISSIONI O INTERRUZIONI DI O IN RELAZIONE A QUALSIASI INDICE MSCI O A QUALSIASI DATO IVI INCLUSO. INOLTRE, NESSUNA DELLE PARTI MSCI FORNISCE ALCUNA GARANZIA ESPLICITA O IMPLICITA DI ALCUN TIPO E LE PARTI MSCI DECLINANO ESPRESSAMENTE OGNI GARANZIA DI COMMERCIALIZZAZIONE E IDONEITÀ PER UNO SCOPO PARTICOLARE, RISPETTO A CIASCUN INDICE MSCI E AI DATI IVI INCLUSI. FERMO RESTANDO QUANTO PRECEDE, NESSUNA DELLE PARTI MSCI AVRÀ MAI ALCUNA RESPONSABILITÀ PER QUALSIASI DANNO DIRETTO, INDIRETTO, SPECIALE, PUNITIVO, CONSEGUENZIALE O QUALSIASI ALTRO DANNO (INCLUSI I MANCATI PROFITTI) ANCHE SE INFORMATO DELLA POSSIBILITÀ CHE SI VERIFICHIANO TALI DANNI.

Informazioni Legali / Disclaimer

Il fondo presenta un rischio di perdita del capitale non quantificabile. Le performance passate non sono indicative di risultati futuri e non sono garanzia di futuri rendimenti. Per maggiori dettagli relativi ai rischi e prima di investire, si raccomanda di consultare il Documento contenente le informazioni chiave per gli investitori ("KIID") e il prospetto del fondo, disponibili in francese su semplice richiesta o sul sito amundiETF.fr. Le informazioni contenute nel presente documento provengono da fonti ritenute attendibili. Amundi non può tuttavia garantirne l'esattezza e si riserva di apportare modifiche in qualsiasi momento alle analisi ivi presentate. Il presente documento non contrattuale non costituisce in nessun caso una raccomandazione, una richiesta di offerta o un'offerta di acquisto o vendita del fondo menzionato, e non deve in nessun caso essere interpretato come tale. La politica sulla trasparenza e informazioni sulla composizione del patrimonio dei fondi sono disponibili su amundiETF.com. Il valore patrimoniale netto è pubblicato dalle borse valori. Le quote dei Fondi acquisite sul mercato secondario non possono generalmente essere rivendute direttamente al Fondo. Gli investitori devono acquistare e vendere le quote su un mercato secondario con l'assistenza di un intermediario (ad esempio, un broker) e possono pertanto sostenere dei costi. Inoltre, è possibile che gli investitori paghino un prezzo superiore al valore patrimoniale netto corrente al momento dell'acquisto delle quote e ricevano un prezzo inferiore al valore patrimoniale corrente all'atto della cessione delle stesse. Salvo diversa indicazione, la fonte dei dati del presente documento è Amundi. La data dei dati contenuti nel presente documento è quella indicata in testa al documento, salvo diversa indicazione. L'elenco completo dei broker e dei market maker è disponibile su: amundiETF.com. Si applicano dei costi d'intermediazione finanziaria. Amundi Suisse SA è autorizzata in Svizzera come distributore di investimenti collettivi di capitale. Amundi Suisse SA distribuisce in Svizzera e a partire dalla Svizzera investimenti collettivi di capitale gestiti da Amundi S.A. e/o Amundi Luxembourg. A tale titolo, Amundi Suisse SA informa gli investitori che riceve da Amundi S.A. e/o Amundi Luxembourg una remunerazione ai sensi dell'articolo 34, comma 2bis, dell'Ordinanza in materia di investimenti collettivi di capitali. Tale remunerazione può rappresentare una parte delle commissioni di gestione previste nel prospetto. Qualsiasi informazione supplementare sulla presenza, la natura e la modalità di calcolo della remunerazione percepita da Amundi Suisse SA nell'ambito della sua attività di distribuzione in Svizzera o a partire dalla Svizzera sarà fornita su richiesta scritta inviata ad Amundi Suisse SA, 6-8 rue de Candolle 1205, Ginevra, Svizzera. La distribuzione del presente fondo in Svizzera è rivolta esclusivamente agli Investitori qualificati, come definiti nella legge sugli investimenti collettivi di capitale (LICoL) e nella relativa ordinanza di esecuzione. Il Fondo non è autorizzato dalla FINMA in previsione di una distribuzione a investitori non qualificati. I KIID, il prospetto, i regolamenti, i rapporti annuali e/o le relazioni semestrali dei Fondi possono essere richiesti gratuitamente al rappresentante in Svizzera, CACEIS (Switzerland) SA, route de Signy 35, 1260 Nyon. Ai fini della distribuzione in Svizzera, il luogo di esecuzione e il foro competente si trovano presso la sede del rappresentante. CREDIT AGRICOLE (SUISSE) SA, 4 Quai Général-Guisan, 1204 Ginevra, agisce in qualità di servizio di pagamento dei Fondi svizzeri. Solo per i prodotti SFDR 8 e SFDR 9 si prega di notare che questo fondo è gestito in modo passivo e replica un indice sottostante la cui metodologia mira a fornire un'esposizione ampia al mercato senza applicare esclusioni o integrazioni ESG. Di conseguenza, potresti essere esposto a titoli che potrebbero essere coinvolti in gravi controversie, comportare forti rischi relativi alla sostenibilità o avere un impatto negativo sui fattori di sostenibilità. Per maggiori dettagli si rimanda alla documentazione legale e alla metodologia dell'indice. Se desideri prendere in considerazione un'alternativa ESG, puoi trovare un'ampia scelta di soluzioni all'interno della nostra gamma di investimenti responsabili.

Questo documento è rivolto ai soli investitori e distributori professionali, istituzionali o qualificati. Non è diretto al pubblico generico, clienti privati o investitori "retail" di qualsiasi giurisdizione e nemmeno ai residenti USA. Inoltre, ogni investitore dovrebbe essere, nell'Unione Europea, un investitore "professionale" così definito nella Direttiva 2004/39/CE del 21/04/2004 sugli strumenti finanziari (MIFID) o così indicato nelle regolamentazioni locali e, per quanto riguarda l'offerta in Svizzera, un "investitore qualificato" come previsto dalle Ordinanze Swiss Collective Investment Schemes del 23/06/2006 (CISA), Swiss Collective Investment Schemes del 22/11/2006 (CISO) e la circolare FINMA sulle offerte pubbliche interna alla legislazione sugli strumenti di investimento collettivo del 20/11/2008. In nessun caso questo documento può essere distribuito nell'Unione Europea a investitori "non professionali" come definiti dalla MIFID o da locali regolamentazioni, o in Svizzera agli investitori che non corrispondono alla definizione di "investitori qualificati" così definiti nella legislazione e regolamentazione in vigore.