

# Amundi S&P World Communication Services Screened UCITS ETF Acc

FACTSHEET

Marketing-  
Anzeige

30/04/2026

AKTIEN ■

## Wesentliche Informationen (Quelle : Amundi)

Nettoinventarwert (NAV) : **20,60 ( EUR )**  
 Datum des NAV : **30/04/2026**  
 Fondsvolumen : **542,33 ( Millionen EUR )**  
 ISIN-Code : **IE000EFHIFG3**  
 Nachbildungsart : **Physisch**  
 Referenzindex :  
**100% S&P WORLD COMMUNICATION  
 SERVICES WEIGHTED & SCREENED INDEX**

## Anlageziel

The objective of this Sub-Fund is to track the performance of the S&P World Communication Services Screened Index (the "Index"). The Sub-Fund aims to achieve a level of tracking error of the Sub-Fund and its index that will not normally exceed 1%.

## Risiko-indikator (Quelle: Fund Admin)



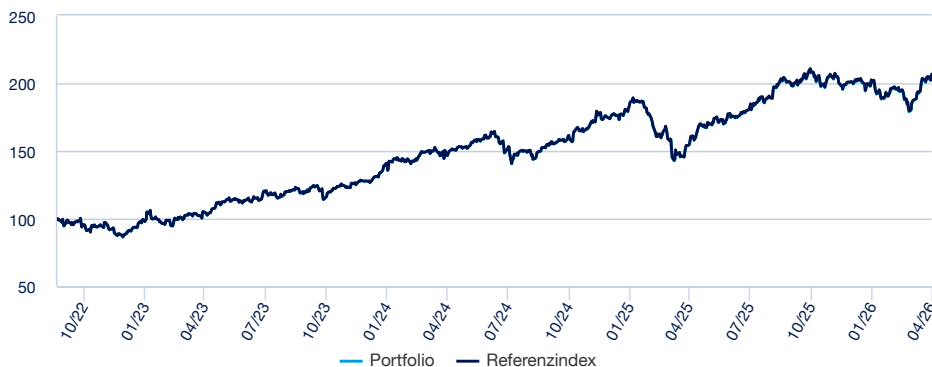
Niedrigeres Risiko

Höheres Risiko

⚠ Der Risiko-Indikator beruht auf der Annahme, dass Sie das Produkt für 5 Jahre lang halten. Der Gesamtrisikoindikator hilft Ihnen, das mit diesem Produkt verbundene Risiko im Vergleich zu anderen Produkten einzuschätzen. Er zeigt, wie hoch die Wahrscheinlichkeit ist, dass Sie bei diesem Produkt Geld verlieren, weil sich die Märkte in einer bestimmten Weise entwickeln oder wir nicht in der Lage sind, Sie auszubezahlen.

## Wertentwicklung (Quelle: Fondsadministrator) - Die frühere Wertentwicklung lässt nicht auf zukünftige Renditen schließen.

### Wertentwicklung des Nettoinventarwertes (NAV) \* von 20/09/2022 bis 30/04/2026 (Quelle : Fund Admin)



### Risikoindikatoren (Quelle: Fund Admin)

	1 Jahr	3 Jahre	seit Auflegung *
Portfolio Volatilität	17,64%	17,14%	17,94%
Referenzindex Volatilität	17,68%	17,16%	17,95%
Tracking Error ex- post	0,08%	0,07%	0,07%
Sharpe Ratio	1,75	1,27	1,09

\* Die Volatilität ist ein statistischer Indikator, der die Schwankungen eines Vermögenswerts um seinen Mittelwert misst. Beispielsweise entspricht eine Marktschwankung von +/- 1,5% pro Tag einer Volatilität von 25% pro Jahr. Je höher die Volatilität, desto höher das Risiko.  
Tracking Error

### Kumulierte Wertentwicklung\* (Quelle: Fondsadministrator)

seit dem	seit dem 31/12/2025	1 Monat 31/03/2026	3 Monate 30/01/2026	1 Jahr 30/04/2025	3 Jahre 28/04/2023	5 Jahre	seit dem 20/09/2022
Portfolio ohne Ausgabeaufschlag	2,85%	11,47%	2,72%	32,88%	95,81%	-	106,01%
Referenzindex	2,92%	11,52%	2,74%	33,19%	96,44%	-	106,66%
Abweichung	-0,07%	-0,04%	-0,02%	-0,32%	-0,63%	-	-0,65%

### Kalenderjahr Wertentwicklung\* (Quelle: Fund Admin)

	2025	2024	2023	2022	2021
Portfolio ohne Ausgabeaufschlag	15,36%	35,93%	45,34%	-	-
Referenzindex	15,58%	35,98%	45,41%	-	-
Abweichung	-0,22%	-0,05%	-0,07%	-	-

\* Quelle : Amundi. Die Entwicklungen in der Vergangenheit lassen keine Rückschlüsse auf aktuelle und künftige Ergebnisse zu und sind keine Garantie für künftige Erträge. Die eventuellen Gewinne oder Verluste berücksichtigen nicht die gegebenenfalls vom Anleger zu tragenden Kosten, Gebühren und Abgaben, die bei der Emission oder der Rücknahme von Anteilen anfallen (z.B.: Steuern, Vermittlungsgebühren oder sonstige vom Intermediär erhobene Gebühren). Wenn die Performances in einer anderen Währung als dem Euro berechnet werden, können die eventuell entstandenen Gewinne oder Verluste Wechselkursschwankungen unterliegen (d.h. sie können zu- oder abnehmen). Der Spread entspricht der Differenz zwischen der Performance des Portfolios und der des Index.

AKTIEN ■

Index-Daten (Quelle: Amundi)

Beschreibung

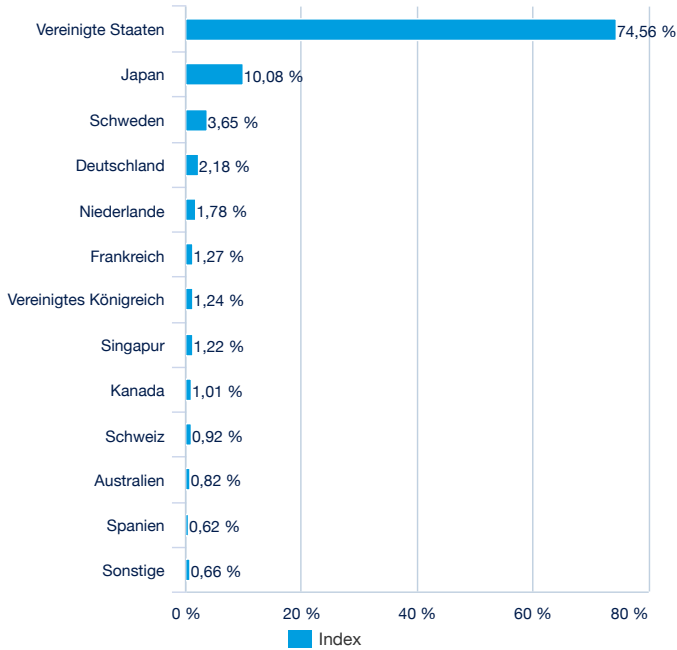
Der Index ist ein Aktienindex, der die Wertentwicklung zulässiger Aktienwerte aus dem S&P World Sustainability Enhanced Communication Services Index (der „Hauptindex“) misst. Der Hauptindex soll die Wertentwicklung von Kommunikationsdienstleistungsunternehmen mit hoher und mittlerer Marktkapitalisierung in entwickelten Märkten ohne Korea messen, die etwa 85 % des gesamten verfügbaren Kapitals ausmachen.

Informationen (Quelle : Amundi)

Anlageklasse : **Aktien**  
Klassifizierung : **Weltweit**

Anzahl der Titel : **52**

Aufteilung nach Ländern (Quelle : Amundi)

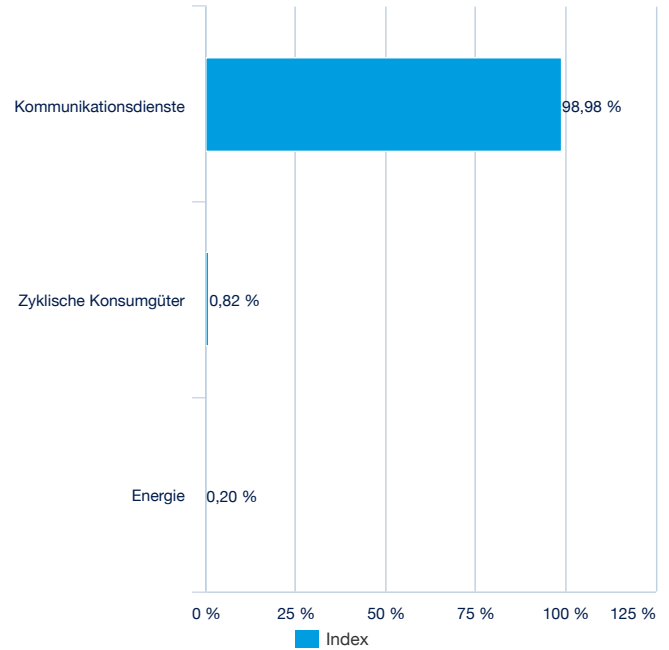


Die größten Index-Positionen (Quelle : Amundi)

Unternehmen	% vom Aktiva (Index)
ALPHABET INC CL A	18,67%
META PLATFORMS INC-CLASS A	16,71%
ALPHABET INC CL C	14,82%
NETFLIX INC USD	8,55%
SOFTBANK GROUP CORP	6,39%
WALT DISNEY CO/THE	3,00%
SPOTIFY TECHNOLOGY SA	2,75%
WARNER BROS DISCOVERY INC	2,46%
T-MOBILE US INC	2,25%
DEUTSCHE TELEKOM NAM (XETRA)	2,18%
<b>Summe</b>	<b>77,78%</b>

Nur zu Illustrationszwecken und keine Empfehlung zum Kauf oder Verkauf von Wertpapieren.

Aufteilung nach Sektoren (Quelle : Amundi)



## AKTIEN ■

## Haupteigenschaften (Quelle: Amundi)

Rechtsform	ICAV nach irischem Recht
OGAW konform	OGAW
Verwaltungsgesellschaft	Amundi Ireland Limited
Administrator	HSBC Securities Services (Ireland) DAC
Depotbank	HSBC Continental Europe
Unabhängiger Wirtschaftsprüfer	PRICEWATERHOUSECOOPERS
Auflagedatum der Anlageklasse	20/09/2022
Datum der ersten NAV	20/09/2022
Referenzwährung der Anteilsklasse	EUR
Klassifizierung	-
Ertragsverwendung	Thesaurierend
ISIN-Code	IE000EFHIFG3
Mindestanlage am Sekundärmarkt	1 Anteil(e)
Häufigkeit der Berechnung des Nettoinventarwerts	Täglich
Verwaltungsgebühren und sonstige Verwaltungs- oder Betriebskosten	0,18%
Empfohlene Mindestanlagedauer	5 Jahre
Fiskaljahresende	Dezember
Führender Market Maker	

## Handelsinformationen (Quelle : Amundi)

Börsenplätze	Währung	Ticker Bloomberg	INAV Bloomberg	RIC Reuters	INAV Reuters
Berne Exchange	USD	WELX BW	MWOXUSIV	WELX.BN	IMWOXUSDINAV=SOLA
Deutsche Boerse (Xetra)	EUR	WELX GY	IWELX	WELXG.DE	IWELXEURINAV=SOLA
Deutsche Boerse (Xetra)	USD	MWOX GY	MWOXUSIV	WELXGUSD.DE	IMWOXUSDINAV=SOLA
Euronext Paris	EUR	TELW FP	IWELX	LYXTELW.PA	IWELXEURINAV=SOLA
Euronext Milan	EUR	TELEW IM	IWELX	TELEW.MI	IWELXEURINAV=SOLA

## Kontakt

## ETF Sales Ansprechpartner

Frankreich & Luxemburg	+33 (0)1 76 32 65 76
Deutschland & Österreich	+49 (0) 800 111 1928
Italien	+39 02 0065 2965
Schweiz ( Deutsch)	+41 44 588 99 36
Schweiz (Französisch)	+41 22 316 01 51
Vereinigtes Königreich (Retail)	+44 (0) 20 7 074 9598
Vereinigtes Königreich (Institutional)	+44 (0) 800 260 5644
Niederlande	+31 20 794 04 79
Nordische Länder	+46 8 5348 2271
Hong Kong	+65 64 39 93 50
Spanien	+34 914 36 72 45

## ETF Capital Markets Ansprechpartner

Téléphone	+33 (0)1 76 32 19 93
Bloomberg IB Chat	Capital Markets Amundi ETF Capital Markets Amundi HK ETF

## ETF Trading Ansprechpartner

BNP Paribas	+33 (0)1 40 14 60 01
Kepler Cheuvreux	+33 (0)1 53 65 35 25

## Amundi Kontakt

**Amundi ETF**  
90 bd Pasteur  
CS 21564  
75 730 Paris Cedex 15 - France  
**Hotline :** +33 (0)1 76 32 47 74  
info-ett@amundi.com

## AKTIEN ■

**Index-Anbieter**

DER TEILFONDS WIRD VON STANDARD & POOR'S UND SEINEN TOCHTERGESELLSCHAFTEN („S&P“) WEDER GESPONSERT NOCH UNTERSTÜTZT, VERKAUFT ODER GEFÖRDERT. S&P MACHT KEINE AUSDRÜCKLICHEN ODER STILLSCHWEIGENDEN ZUSAGEN BZW. ZUSICHERUNGEN UND GIBT KEINE EBENSOLCHEN GARANTIE GEGENÜBER DEN INHABERN DES TEILFONDS ODER MITGLIEDERN DER ÖFFENTLICHKEIT HINSICHTLICH DER RATSAMKEIT EINER ANLAGE IN WERTPAPIEREN IM ALLGEMEINEN BZW. DIESEN TEILFONDS IM BESONDEREN ODER DER FÄHIGKEIT DES INDEX ZUR NACHBILDUNG DER WERTENTWICKLUNG BESTIMMTER FINANZMÄRKTE UND/ODER VON TEILEN DIESER FINANZMÄRKTE UND/ODER GRUPPEN ODER KLASSEN VON ANLAGEN AB. S&P'S EINZIGE BEZIEHUNG ZU AMUNDI BESTEHT IN DER LIZENZIERUNG BESTIMMTER MARKEN UND HANDELSNAMEN SOWIE DES INDEX, DER VON S&P OHNE BERÜCKSICHTIGUNG VON AMUNDI ODER DES TEILFONDS ERMITTELT, ZUSAMMENGESTELLT UND BERECHNET WIRD. S&P IST IN KEINER WEISE VERPFLICHTET, DIE ANFORDERUNGEN VON AMUNDI ODER DEN ANLEGERN BEI DER ERMITTLUNG, ZUSAMMENSTELLUNG ODER BERECHNUNG DES INDEX IN BETRACHT ZU ZIEHEN. S&P IST NICHT VERANTWORTLICH FÜR DIE ERMITTLUNG DER PREISE UND DES NETTOINVENTARWERTES DES TEILFONDS ODER DIE FESTLEGUNG DES ZEITPUNKTS FÜR DIE AUFLEGUNG ODER DEN VERTRIEB DES TEILFONDS ODER DIE ERMITTLUNG ODER BERECHNUNG DES ANTEILPREISES S&P TRÄGT KEINE VERPFLICHTUNG ODER HAFTUNG IN VERBINDUNG MIT DER VERWALTUNG BZW. VERMARKTUNG DES FONDS ODER DEM HANDEL MIT DEM TEILFONDS. S&P GARANTIIERT NICHT DIE RICHTIGKEIT UND/ODER DIE VOLLSTÄNDIGKEIT DES INDEX SOWIE DER DARIN ENTHALTENEN DATEN UND S&P ÜBERNIMMT KEINE HAFTUNG FÜR FEHLER, AUSLASSUNGEN ODER UNTERBRECHUNGEN. S&P GIBT KEINE AUSDRÜCKLICHE ODER STILLSCHWEIGENDE GARANTIE UND MACHT KEINE EBENSOLCHEN ZUSAGEN BZW. ZUSICHERUNGEN HINSICHTLICH DER DURCH DIE NUTZUNG DES INDEX UND DER DARIN ENTHALTENEN DATEN ERZIELBAREN ERGEBNISSE FÜR AMUNDI, DIE ANLEGER ODER SONSTIGE NATÜRLICHE ODER JURISTISCHE PERSONEN. S&P GIBT KEINE AUSDRÜCKLICHEN ODER STILLSCHWEIGENDEN GARANTIE AB, MACHT KEINE EBENSOLCHEN ZUSAGEN BZW. ERKLÄRUNGEN UND SCHLIESST AUSDRÜCKLICH JEGLICHE GEWÄHRLEISTUNGEN ODER ZUSICHERUNGEN DER MARKTGÄNGIGKEIT ODER EIGNUNG FÜR EINEN BESTIMMTEN ZWECK ODER EINE BESTIMMTE VERWENDUNG SOWIE ALLE ANDEREN AUSDRÜCKLICHEN ODER STILLSCHWEIGENDEN GARANTIE IM HINBLICK AUF DEN INDEX UND DIE DARIN ENTHALTENEN DATEN AUS. INSBESONDERE IST S&P NICHT EINMAL DANN IN IRGENDWEISER WEISE FÜR BESONDERE, INDIREKTE ODER FOLGESCHÄDEN (EINSCHLIESSLICH ENTGANGENER GEWINNE) SOWIE SCHÄDEN DURCH SCHADENSERSATZ MIT STRAFCHARAKTER HAFTBAR, DIE AUS DER NUTZUNG DES INDEX ODER DER DARIN ENTHALTENEN DATEN ENTSTEHEN, WENN S&P ÜBER DIE MÖGLICHKEIT SOLCHER SCHÄDEN IN KENNNTNIS GESETZT WURDE.

**Wichtige Hinweise**

Der Teilfonds verfügt über die Genehmigung zur Vermarktung und zum Vertrieb an nicht qualifizierte Anleger in und von der Schweiz aus durch seinen dortigen Vertreter CACEIS (Switzerland) SA mit Sitz in 35, Route de Signy, 1260 Nyon, Schweiz. Zahlstelle in der Schweiz ist CACEIS Bank, Paris, Geschäftsstelle Nyon / Schweiz, 35 route de Signy, 1260 Nyon, Schweiz (vormals „CACEIS Bank Luxembourg, Luxembourg, Geschäftsstelle Nyon“. Potenzielle Anleger sollten sicherstellen, dass sie den Inhalt dieses Dokuments verstehen, und überlegen, ob eine Anlage in den Teilfonds angesichts der damit verbundenen Risiken für sie geeignet ist. Sie sollten außerdem einen professionellen Berater konsultieren, um festzustellen, ob eine Anlage in den Teilfonds für sie geeignet ist. Der Verkaufsprospekt, die wesentlichen Informationen für den Anleger, die Satzung der SICAV sowie die Jahres- und Halbjahresberichte sind kostenlos beim Vertreter in der Schweiz oder auf der auf der Website [www.fundinfo.com](http://www.fundinfo.com) erhältlich. Die in diesem Dokument enthaltenen Angaben gelten als korrekt zum Ende des vorstehend erwähnten Monats. Veröffentlicht von Amundi Asset Management.

Dieses Dokument ist ausschließlich für institutionelle, professionelle, qualifizierte oder erfahrene Anleger und Vertriebsstellen bestimmt. Es darf nicht an die breite Öffentlichkeit, Privatkunden oder Einzelanleger in irgendeinem Land und nicht an „US-Personen“ ausgegeben werden. Darüber hinaus sollte ein solcher Anleger in der Europäischen Union ein „professioneller“ Anleger im Sinne der Richtlinie 2004/39/EG vom 21. April 2004 über Märkte für Finanzinstrumente („MIFID“) bzw. im Sinne der jeweiligen lokalen Vorschriften und, im Hinblick auf das Angebot in der Schweiz, ein „qualifizierter Anleger“ im Sinne der Bestimmungen des schweizerischen Gesetzes über die kollektiven Kapitalanlagen (KAG), der schweizerischen Verordnung über die kollektiven Kapitalanlagen vom 22. November 2006 (KKV) und des Rundschreibens 08/8 der FINMA im Sinne der Gesetzgebung über die kollektiven Kapitalanlagen vom 20. November 2008 sein. Das Dokument darf in der Europäischen Union unter keinen Umständen an nicht „professionelle“ Anleger im Sinne der MIFID oder der jeweiligen lokalen Vorschriften oder in der Schweiz an Anleger, auf welche die in den geltenden Gesetzen und Vorschriften enthaltene Definition von „qualifizierten Anlegern“ nicht zutrifft, ausgegeben werden.