

Amundi Core MSCI Europe UCITS ETF

FACTSHEET

Marketing-
Anzeige

30/04/2026

AKTIEN ■

Wesentliche Informationen (Quelle : Amundi)

Nettoinventarwert (NAV) : (C) 115,81 (EUR)
(D) 77,55 (EUR)

Datum des NAV : 30/04/2026

Fondsvolumen : 9.086,95 (Millionen EUR)

ISIN-Code : (C) LU1437015735
(D) LU1737652310

Nachbildungsart : Physisch

Referenzindex : MSCI EUROPE

Anlageziel

Dieser ETF hat das Ziel die Performance des MSCI Europe Indizes sowohl in steigenden als auch in fallenden Märkten so genau wie möglich zu replizieren.

Risiko-indikator (Quelle: Fund Admin)



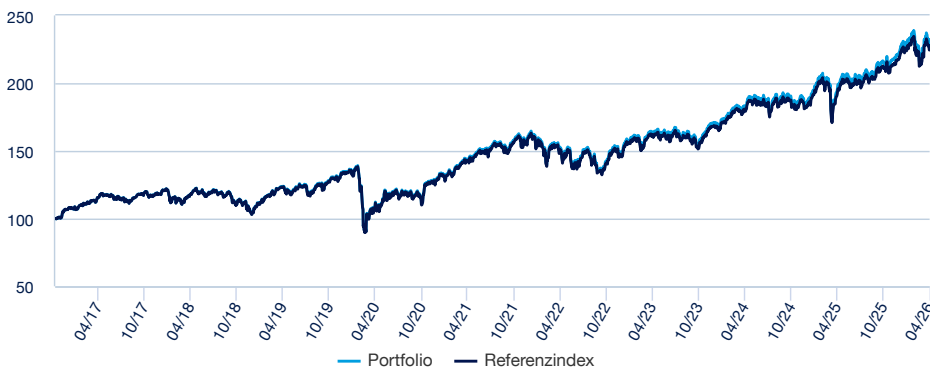
← Niedrigeres Risiko

Höheres Risiko →

⚠ Der Risiko-Indikator beruht auf der Annahme, dass Sie das Produkt für 5 Jahre lang halten. Der Gesamtrisikoindikator hilft Ihnen, das mit diesem Produkt verbundene Risiko im Vergleich zu anderen Produkten einzuschätzen. Er zeigt, wie hoch die Wahrscheinlichkeit ist, dass Sie bei diesem Produkt Geld verlieren, weil sich die Märkte in einer bestimmten Weise entwickeln oder wir nicht in der Lage sind, Sie auszubahlen.

Wertentwicklung (Quelle: Fondsadministrator) - Die frühere Wertentwicklung lässt nicht auf zukünftige Renditen schließen.

Wertentwicklung des Nettoinventarwertes (NAV) * von 10/11/2016 bis 30/04/2026 (Quelle : Fund Admin)



Risikoindikatoren (Quelle: Fund Admin)

	1 Jahr	3 Jahre	seit Auflegung *
Portfolio Volatilität	12,87%	12,95%	15,62%
Referenzindex Volatilität	12,87%	12,93%	15,60%
Tracking Error ex- post	0,08%	0,12%	0,11%
Sharpe Ratio	1,42	0,71	0,54

* Die Volatilität ist ein statistischer Indikator, der die Schwankungen eines Vermögenswerts um seinen Mittelwert misst. Beispielsweise entspricht eine Marktschwankung von +/- 1,5% pro Tag einer Volatilität von 25% pro Jahr. Je höher die Volatilität, desto höher das Risiko.
Tracking Error

Kumulierte Wertentwicklung* (Quelle: Fondsadministrator)

seit dem	seit dem 31/12/2025	1 Monat 31/03/2026	3 Monate 30/01/2026	1 Jahr 30/04/2025	3 Jahre 28/04/2023	5 Jahre 30/04/2021	seit dem 10/11/2016
Portfolio ohne Ausgabeaufschlag	4,32%	5,27%	1,17%	18,75%	41,49%	62,11%	132,14%
Referenzindex	4,20%	5,19%	1,05%	18,44%	40,56%	60,23%	127,68%
Abweichung	0,11%	0,08%	0,12%	0,32%	0,93%	1,88%	4,46%

Kalenderjahr Wertentwicklung* (Quelle: Fund Admin)

	2025	2024	2023	2022	2021	2020	2019	2018	2017	2016
Portfolio ohne Ausgabeaufschlag	19,67%	8,79%	16,06%	-9,25%	25,41%	-3,16%	29,48%	-12,52%	10,71%	-
Referenzindex	19,39%	8,59%	15,83%	-9,49%	25,13%	-3,32%	29,12%	-12,70%	10,61%	-
Abweichung	0,28%	0,20%	0,22%	0,25%	0,28%	0,16%	0,36%	0,17%	0,10%	-

* Quelle : Amundi. Die Entwicklungen in der Vergangenheit lassen keine Rückschlüsse auf aktuelle und künftige Ergebnisse zu und sind keine Garantie für künftige Erträge. Die eventuellen Gewinne oder Verluste berücksichtigen nicht die gegebenenfalls vom Anleger zu tragenden Kosten, Gebühren und Abgaben, die bei der Emission oder der Rücknahme von Anteilen anfallen (z.B.: Steuern, Vermittlungsgebühren oder sonstige vom Intermediär erhobene Gebühren). Wenn die Performances in einer anderen Währung als dem Euro berechnet werden, können die eventuell entstandenen Gewinne oder Verluste Wechselkursschwankungen unterliegen (d.h. sie können zu- oder abnehmen). Der Spread entspricht der Differenz zwischen der Performance des Portfolios und der des Index.

AKTIEN ■

Das Investmentteam



Lionel Brafman

Verantwortlicher Indexverwaltung & Multistrategy



Isabelle Lafargue

Verantwortlicher Indexverwaltung & Multistrategy –
Regionalfonds



Quentin Berrou

Investmentfondsverwalter

Index-Daten (Quelle: Amundi)

Beschreibung

Der MSCI Europe Index setzt sich aus rund 440 der wichtigsten Werte aus 15 europäischen Ländern zusammen.
Die angegebenen Gewichtungen beziehen sich auf den Index.

Informationen (Quelle: Amundi)

Anlageklasse : **Aktien**
Klassifizierung : **Europa**

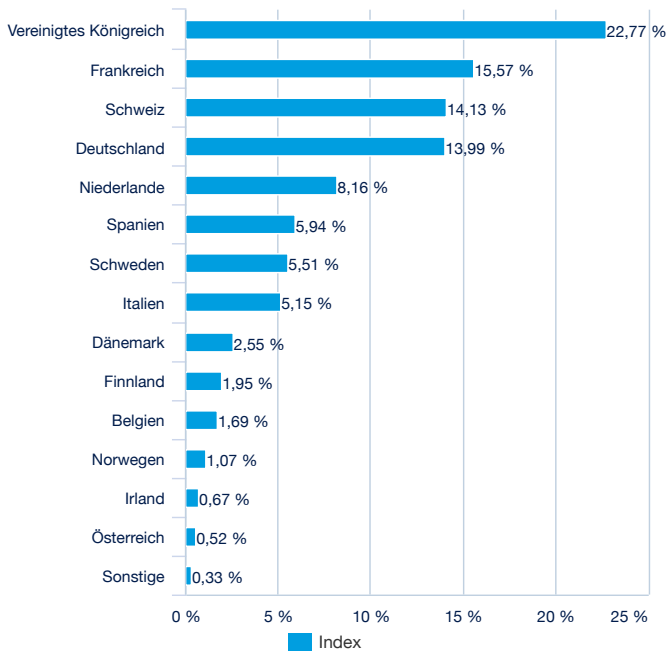
Anzahl der Titel : **403**

Die größten Index-Positionen (Quelle: Amundi)

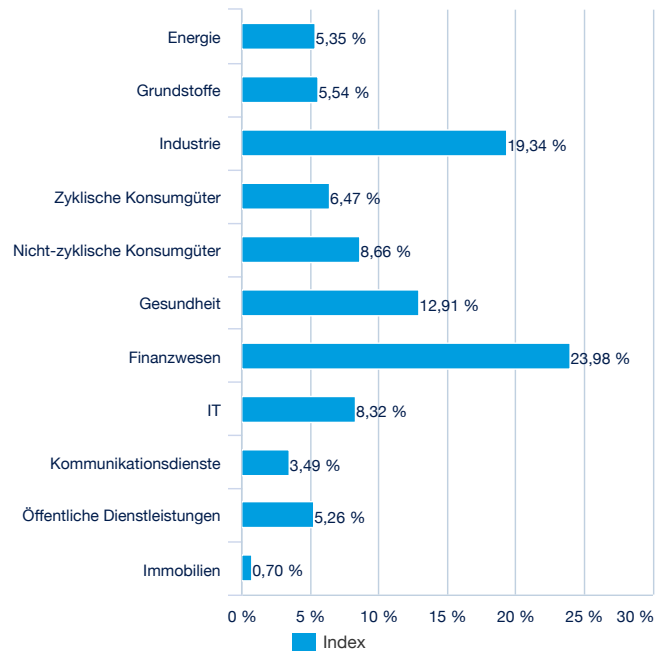
	% vom Aktiva (Index)
ASML HOLDING NV	3,94%
HSBC HOLDING PLC GBP	2,24%
ASTRAZENECA GBP	2,08%
ROCHE HLDG AG-GENUSS CHF	2,05%
NOVARTIS AG-REG	1,98%
NESTLE SA-REG	1,88%
SHELL PLC GBP	1,83%
SIEMENS AG-REG	1,59%
TOTALENERGIES SE PARIS	1,32%
BANCO SANTANDER SA MADRID	1,31%
Summe	20,24%

Nur zur Illustrationszwecken und keine Empfehlung zum Kauf oder Verkauf von Wertpapieren.

Aufteilung nach Ländern (Quelle: Amundi)



Aufteilung nach Sektoren (Quelle: Amundi)



AKTIEN ■

Haupteigenschaften (Quelle: Amundi)

Rechtsform	OGAW nach luxemburgischem Recht
OGAW konform	OGAW
Verwaltungsgesellschaft	Amundi Luxembourg SA
Administrator	CACEIS Bank, Luxembourg Branch
Depotbank	CACEIS Bank, Luxembourg Branch
Unabhängiger Wirtschaftsprüfer	DELOITTE AUDIT
Auflieddatum der Anlageklasse	29/06/2016
Datum der ersten NAV	10/11/2016
Referenzwährung der Anteilklasse	EUR
Klassifizierung	-
Ertragsverwendung	(C) Thesaurierend (D) Ausschüttend
ISIN-Code	(C) LU1437015735 (D) LU1737652310
Mindestanlage am Sekundärmarkt	-
Häufigkeit der Berechnung des Nettoinventarwerts	Täglich
Verwaltungsgebühren und sonstige Verwaltungs- oder Betriebskosten	0,12%
Empfohlene Mindestanlagedauer	5 Jahre
Fiskaljahresende	September
Führender Market Maker	BNP Paribas

Handelsinformationen (Quelle : Amundi)

Börsenplätze	Währung	Ticker Bloomberg	INAV Bloomberg	RIC Reuters	INAV Reuters
Deutsche Boerse (Xetra)	EUR	CEU2 GY	ICEU2	CEU2.DE	ICEU2=BNPP
Euronext Paris	EUR	CEU2 FP	ICEU2	CEU2.PA	ICEU2=BNPP
LSE	USD	CEU2 LN	IICEU2	AMCEU2.L	2ICEU=BNPP
LSE	GBP	CEG2 LN	-	CEG2.L	-
Euronext Amsterdam	USD	CEU2 NA	IICEU2	CEU2.AS	2ICEU=BNPP
Bolsa Mexicana de Valores	MXN	CEU2N MM	-	-	-
Euronext Milan	EUR	CEU2 IM	ICEU2	CEU2.MI	ICEU2=BNPP

Kontakt

ETF Sales Ansprechpartner

Frankreich & Luxemburg	+33 (0)1 76 32 65 76
Deutschland & Österreich	+49 (0) 800 111 1928
Italien	+39 02 0065 2965
Schweiz (Deutsch)	+41 44 588 99 36
Schweiz (Französisch)	+41 22 316 01 51
Vereinigtes Königreich (Retail)	+44 (0) 20 7 074 9598
Vereinigtes Königreich (Institutional)	+44 (0) 800 260 5644
Niederlande	+31 20 794 04 79
Nordische Länder	+46 8 5348 2271
Hong Kong	+65 64 39 93 50
Spanien	+34 914 36 72 45

ETF Capital Markets Ansprechpartner

Téléphone	+33 (0)1 76 32 19 93
Bloomberg IB Chat	Capital Markets Amundi ETF Capital Markets Amundi HK ETF

ETF Trading Ansprechpartner

BNP Paribas	+33 (0)1 40 14 60 01
Kepler Cheuvreux	+33 (0)1 53 65 35 25

Amundi Kontakt

Amundi ETF
90 bd Pasteur
CS 21564
75 730 Paris Cedex 15 - France
Hotline : +33 (0)1 76 32 47 74
info-ett@amundi.com

AKTIEN ■

Index-Anbieter

DER TEILFONDS WIRD VON MSCI INC. („MSCI“) ODER IHREN TOCHTERGESELLSCHAFTEN, IHREN INFORMATIONSANBIETERN ODER SONSTIGEN DRITTEN, DIE AN DER ERSTELLUNG EINES MSCI-INDEX BETEILIGT SIND ODER DAMIT IN VERBINDUNG STEHEN (ZUSAMMEN DIE „MSCI-PARTEIEN“), WEDER GESPONSERT NOCH UNTERSTÜTZT, VERKAUFT ODER GEFÖRDERT. DIE MSCI-INDIZES STEHEN IM ALLEINIGEN EIGENTUM VON MSCI UND SIND DIENSTLEISTUNGSMARKEN VON MSCI ODER DEREN TOCHTERGESELLSCHAFTEN. DIE MSCI-INDIZES WURDEN FÜR DEN GEBRAUCH ZU BESTIMMTEN ZWECKEN DURCH AMUNDI LIZENZIERT. KEINE DER MSCI-PARTEIEN MACHT AUSDRÜCKLICHE ODER STILLSCHWEIGENDE ZUSAGEN ODER GIBT AUSDRÜCKLICHE ODER STILLSCHWEIGENDE GARANTIE GEGENÜBER DEM EMITTENTEN ODER DEN INHABERN DIESER TEILFONDS ODER ANDEREN NATÜRLICHEN ODER JURISTISCHEN PERSONEN HINSICHTLICH DER RATSAMKEIT EINER ANLAGE IN DEN TEILFONDS IM ALLGEMEINEN BZW. IN DIESEN TEILFONDS IM BESONDEREN ODER DER FÄHIGKEIT EINES MSCI-INDEX ZUR NACHBILDUNG DER WERTENTWICKLUNG DES ZUGEHÖRIGEN AKTIENMARKTS. MSCI ODER IHRE TOCHTERGESELLSCHAFTEN SIND DIE LIZENZGEBER BESTIMMTER MARKEN, DIENSTLEISTUNGSMARKEN UND MARKENNAMEN SOWIE DER MSCI-INDIZES, WELCHE VON MSCI OHNE BERÜCKSICHTIGUNG VON AMUNDI ODER DIESER TEILFONDS BZW. DER INHABER DIESER TEILFONDS ODER EINER ANDEREN NATÜRLICHEN ODER JURISTISCHEN PERSON ERMITTELT, ZUSAMMENGESTELLT UND BERECHNET WERDEN. KEINE DER MSCI-PARTEIEN IST DAZU VERPFLICHTET, DIE BEDÜRFNISSE VON AMUNDI, DER ANTEILSEIGNER DIESER TEILFONDS ODER EINER ANDEREN NATÜRLICHEN ODER JURISTISCHEN PERSON BEI DER BESTIMMUNG, ZUSAMMENSTELLUNG ODER BERECHNUNG DER MSCI-INDIZES ZU BERÜCKSICHTIGEN. DIE MSCI-PARTEIEN SIND WEDER VERANTWORTLICH FÜR DIE FESTLEGUNG DES ZEITPUNKTS, DER KURSE ODER DER ANZAHL DER ZU BEGEBENDEN ANTEILE DIESER TEILFONDS ODER FÜR DIE BESTIMMUNG ODER BERECHNUNG DER GLEICHUNG, AUF DEREN BASIS DER TEILFONDS ZURÜCKGENOMMEN WIRD BZW. DES GEGENWERTS, GEGEN DEN DIESER TEILFONDS ZURÜCKGENOMMEN WIRD, NOCH HABEN SIE DARAN MITGEWIRKT. DES WEITEREN BESTEHT FÜR DIE MSCI-PARTEIEN KEINE VERPFLICHTUNG ODER HAFTUNG GEGENÜBER DEM EMITTENTEN ODER DEN INHABERN DIESER TEILFONDS ODER EINER ANDEREN NATÜRLICHEN ODER JURISTISCHEN PERSON IN VERBINDUNG MIT DER VERWALTUNG, DER VERMARKTUNG ODER DEM ANGEBOT DIESER TEILFONDS. FÜR DIE EINBEZIEHUNG IN DIE MSCI-INDIZES UND DEREN BERECHNUNG BENUTZT MSCI ZWAR INFORMATIONEN, DIE NACH ANSICHT VON MSCI AUS ZUVERLÄSSIGEN QUELLEN STAMMEN, DOCH GARANTIERT KEINE DER MSCI-PARTEIEN DIE ECHTHEIT, RICHTIGKEIT BZW. VOLLSTÄNDIGKEIT DER MSCI-INDIZES ODER DER IN IHNEN ENTHALTENEN DATEN, UND SIE ÜBERNEHMEN KEINE DIESBEZÜGLICHE GEWÄHRLEISTUNG. KEINE DER MSCI-PARTEIEN GIBT STILLSCHWEIGENDE ODER AUSDRÜCKLICHE GEWÄHRLEISTUNGEN HINSICHTLICH DER ERGEBNISSE, DIE VOM EMITTENTEN DES TEILFONDS, DEN INHABERN DES TEILFONDS ODER EINER ANDEREN NATÜRLICHEN ODER JURISTISCHEN PERSON AUS DER VERWENDUNG EINES MSCI-INDEX ODER DARIN ENTHALTENER DATEN ZU ERZIELEN SIND. DIE MSCI-PARTEIEN ÜBERNEHMEN KEINE HAFTUNG FÜR ODER IN BEZUG AUF FEHLER, UNTERLASSUNGEN ODER STÖRUNGEN DER ODER IM ZUSAMMENHANG MIT DEN MSCI-INDIZES ODER DEN IN IHNEN ENTHALTENEN DATEN. DARÜBER HINAUS GIBT KEINE DER MSCI-PARTEIEN AUSDRÜCKLICHE ODER STILLSCHWEIGENDE GEWÄHRLEISTUNGEN JEDWEDER ART, UND DIE MSCI-PARTEIEN LEHNEN HIERMIT AUSDRÜCKLICH JEDLICHE GEWÄHRLEISTUNG DER MARKTGÄNGIGKEIT UND DER EIGNUNG FÜR EINEN BESTIMMTEN ZWECK IM HINBLICK AUF MSCI-INDIZES ODER DARIN ENTHALTENE DATEN AB. UNBESCHADET DER VORSTEHENDEN REGELUNG SIND DIE MSCI-PARTEIEN KEINESFALLS FÜR UNMITTLBARE ODER MITTLBARE SCHÄDEN, SONDERSCHÄDEN, STRAFSCHÄDEN, FOLGESCHÄDEN ODER JEDLICHE ANDERE SCHÄDEN (EINSCHLIESSLICH ENTGANGENER GEWINNE) HAFTBAR, AUCH WENN SIE AUF DIE MÖGLICHKEIT DIESER SCHÄDEN AUFMERKSAM GEMACHT WORDEN SIND.

Wichtige Hinweise

Die in diesem Dokument enthaltenen Informationen sind ausschließlich für institutionelle Anleger, professionelle, „qualifizierte“ oder spezialisierte Anleger und Finanzintermediäre bestimmt. Sie sind nicht dazu bestimmt, an die breite Öffentlichkeit, an Privatkunden und die Kunden von Finanzinstituten, unabhängig von der geltenden Gerichtsbarkeit, oder an „US-Persons“ verteilt zu werden. Darüber hinaus muss jeder Empfänger der Informationen in der Europäischen Union als „professioneller“ Anleger im Sinne der Richtlinie 2004/39/EG vom 21. April 2004 über die Märkte für Finanzinstrumente („MIFID“) oder jeder nationalen Vorschrift und im Fall der Schweiz als „qualifizierter Anleger“ im Sinne des geltenden schweizerischen Bundesgesetzes über den Vertrieb gemeinsamer Anlagen anerkannt sein. Die Informationen dürfen innerhalb der Europäischen Union keinesfalls an nicht „professionelle“ Anleger im Sinne der MIFID-Richtlinie bzw. in der Schweiz an Anleger weitergegeben werden, die der Definition eines „qualifizierten Anlegers“ gemäß den geltenden Gesetzen und Vorschriften nicht entsprechen. Vertreter: CACEIS Bank, Paris, Niederlassung Nyon / Schweiz, 35 Route de Signy, 1260 Nyon, Schweiz (ehemals „CACEIS Bank Luxembourg, Luxemburg, Niederlassung Nyon“, Schweiz). Zahlstelle: CA Indosuez (Suisse) S.A., 4 Quai General Guisan, 1204 Genf.

Dieses Dokument ist ausschließlich für institutionelle, professionelle, qualifizierte oder erfahrene Anleger und Vertriebsstellen bestimmt. Es darf nicht an die breite Öffentlichkeit, Privatkunden oder Einzelanleger in irgendeinem Land und nicht an „US-Personen“ ausgegeben werden. Darüber hinaus sollte ein solcher Anleger in der Europäischen Union ein „professioneller“ Anleger im Sinne der Richtlinie 2004/39/EG vom 21. April 2004 über Märkte für Finanzinstrumente („MIFID“) bzw. im Sinne der jeweiligen lokalen Vorschriften und, im Hinblick auf das Angebot in der Schweiz, ein „qualifizierter Anleger“ im Sinne der Bestimmungen des schweizerischen Gesetzes über die kollektiven Kapitalanlagen (KAG), der schweizerischen Verordnung über die kollektiven Kapitalanlagen vom 22. November 2006 (KKV) und des Rundschreibens 08/8 der FINMA im Sinne der Gesetzgebung über die kollektiven Kapitalanlagen vom 20. November 2008 sein. Das Dokument darf in der Europäischen Union unter keinen Umständen an nicht „professionelle“ Anleger im Sinne der MIFID oder der jeweiligen lokalen Vorschriften oder in der Schweiz an Anleger, auf welche die in den geltenden Gesetzen und Vorschriften enthaltene Definition von „qualifizierten Anlegern“ nicht zutrifft, ausgegeben werden.