

Amundi MSCI India Swap UCITS ETF USD Acc

FACTSHEET

Marketing-
Anzeige

30/04/2026

AKTIEN ■

Wesentliche Informationen (Quelle : Amundi)

Nettoinventarwert (NAV) : **28,97 (USD)**
 Datum des NAV : **30/04/2026**
 Fondsvolumen : **1.158,11 (Millionen USD)**
 ISIN-Code : **FR0010375766**
 Nachbildungsart : **Synthetische Replikation**
 Referenzindex : **MSCI India**
 Datum der ersten NAV : **11/12/2006**
 Erster NAV : -

Anlageziel

Der Lyxor MSCI India UCITS ETF - Acc (USD) ist ein OGAW-konformer börsengehandelter Fonds mit dem Ziel, den Referenzindex MSCI Emerging Markets India Net TR (USD) so genau wie möglich abzubilden.

ETFs von Amundi sind effiziente, börsennotierte Anlageinstrumente, die Anlegern einen transparenten, liquiden und kostengünstigen Zugang zum Exposure des zugrundeliegenden Referenzindex bieten.

Risiko-indikator (Quelle: Fund Admin)



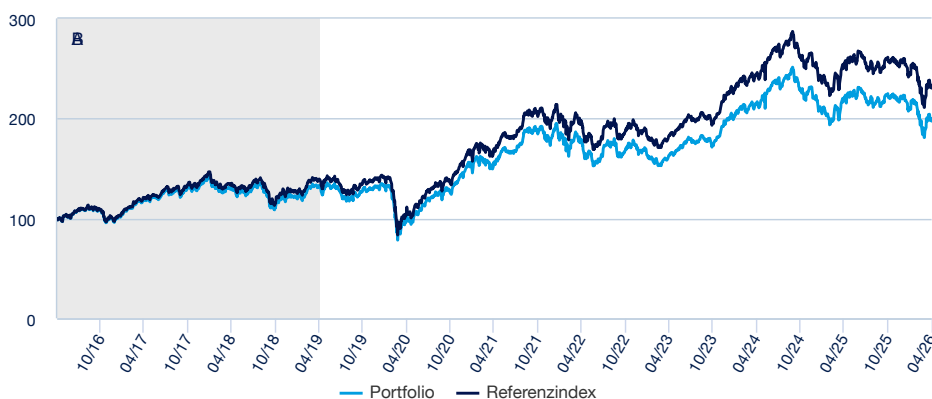
Niedrigeres Risiko

Höheres Risiko

Der Risiko-Indikator beruht auf der Annahme, dass Sie das Produkt für 5 Jahre lang halten. Der Gesamtrisikoindikator hilft Ihnen, das mit diesem Produkt verbundene Risiko im Vergleich zu anderen Produkten einzuschätzen. Er zeigt, wie hoch die Wahrscheinlichkeit ist, dass Sie bei diesem Produkt Geld verlieren, weil sich die Märkte in einer bestimmten Weise entwickeln oder wir nicht in der Lage sind, Sie auszubehalten.

Wertentwicklung (Quelle: Fondsadministrator) - Die frühere Wertentwicklung lässt nicht auf zukünftige Renditen schließen.

Wertentwicklung des Nettoinventarwertes (NAV) * von 02/05/2016 bis 30/04/2026 (Quelle : Fund Admin)



A : Jusqu'au 09/05/2019, les performances du Fonds indiquées correspondent à celles du FCP - LYXOR MSCI INDIA UCITS ETF (le Fonds absorbé). Ce Dernier a été absorbé par le Fonds le 09/05/2019

B : Jusqu'au 09/05/2019, les performances du Fonds indiquées correspondent à celles du FCP - LYXOR MSCI INDIA UCITS ETF (le Fonds absorbé). Ce Dernier a été absorbé par le Fonds le 09/05/2019.

Kumulierte Wertentwicklung* (Quelle: Fondsadministrator)

seit dem	seit dem	1 Monat	3 Monate	1 Jahr	3 Jahre	5 Jahre	10 Jahre
	31/12/2025	31/03/2026	30/01/2026	30/04/2025	28/04/2023	30/04/2021	29/04/2016
Portfolio ohne Ausgabeaufschlag	-10,91%	9,08%	-6,04%	-10,86%	21,23%	27,80%	97,25%
Referenzindex	-10,63%	9,16%	-5,83%	-9,84%	26,30%	37,48%	130,29%
Abweichung	-0,28%	-0,08%	-0,21%	-1,01%	-5,08%	-9,68%	-33,05%

Kalenderjahr Wertentwicklung* (Quelle: Fund Admin)

	2025	2024	2023	2022	2021	2020	2019	2018	2017	2016
Portfolio ohne Ausgabeaufschlag	1,19%	9,51%	19,23%	-9,39%	24,05%	13,69%	5,78%	-8,84%	36,56%	-3,00%
Referenzindex	2,62%	11,22%	20,81%	-7,95%	26,23%	15,55%	7,58%	-7,30%	38,76%	-1,43%
Abweichung	-1,43%	-1,70%	-1,58%	-1,43%	-2,18%	-1,87%	-1,79%	-1,54%	-2,19%	-1,57%

* Quelle : Amundi. Die Entwicklungen in der Vergangenheit lassen keine Rückschlüsse auf aktuelle und künftige Ergebnisse zu und sind keine Garantie für künftige Erträge. Die eventuellen Gewinne oder Verluste berücksichtigen nicht die gegebenenfalls vom Anleger zu tragenden Kosten, Gebühren und Abgaben, die bei der Emission oder der Rücknahme von Anteilen anfallen (z.B.: Steuern, Vermittlungsgebühren oder sonstige vom Intermediär erhobene Gebühren). Wenn die Performances in einer anderen Währung als dem Euro berechnet werden, können die eventuell entstandenen Gewinne oder Verluste Wechselkursschwankungen unterliegen (d.h. sie können zu- oder abnehmen). Der Spread entspricht der Differenz zwischen der Performance des Portfolios und der des Index.

Risikoindikatoren (Quelle: Fund Admin)

	1 Jahr	3 Jahre	seit Auflegung *
Portfolio Volatilität	16,78%	15,13%	23,83%
Referenzindex Volatilität	16,78%	15,13%	-
Tracking Error ex-post	0,04%	0,04%	-
Sharpe Ratio	-0,76	0,12	0,12

* Die Volatilität ist ein statistischer Indikator, der die Schwankungen eines Vermögenswerts um seinen Mittelwert misst. Beispielsweise entspricht eine Marktschwankung von +/- 1,5% pro Tag einer Volatilität von 25% pro Jahr. Je höher die Volatilität, desto höher das Risiko. Tracking Error

Wir haben dieses Produkt auf einer Skala von 1 bis 7 in die Risikoklasse 4 eingestuft, wobei 4 einer mittleren Risikoklasse entspricht. Das Risiko potenzieller Verluste aus der künftigen Wertentwicklung wird als mittel eingestuft. Bei ungünstigen Marktbedingungen ist es möglich, dass unsere Fähigkeit, Sie auszuzahlen, beeinträchtigt wird. Zusätzliche Risiken: Das Marktliquiditätsrisiko könnte die Schwankungen der Wertentwicklung des Produkts verstärken. Dieses Produkt beinhaltet keinen Schutz vor künftigen Marktentwicklungen, sodass Sie das angelegte Kapital ganz oder teilweise verlieren könnten. Neben den im Risikoindikator einberechneten Risiken können sonstige Risiken die Wertentwicklung des Teilfonds beeinträchtigen. Weitere Informationen finden Sie im Prospekt des MULTI UNITS FRANCE.

AKTIEN ■

Index-Daten (Quelle: Amundi)

Beschreibung

Der MSCI Emerging Markets India Net TR (USD) ist ein nach Free Float und Marktkapitalisierung gewichteter Index der ca. 85 % der gesamten Marktkapitalisierung Indiens abbildet. Mehr Informationen auf www.msci.com.

Informationen (Quelle: Amundi)

Anlageklasse : **Aktien**
Klassifizierung : **Emergents Asie**

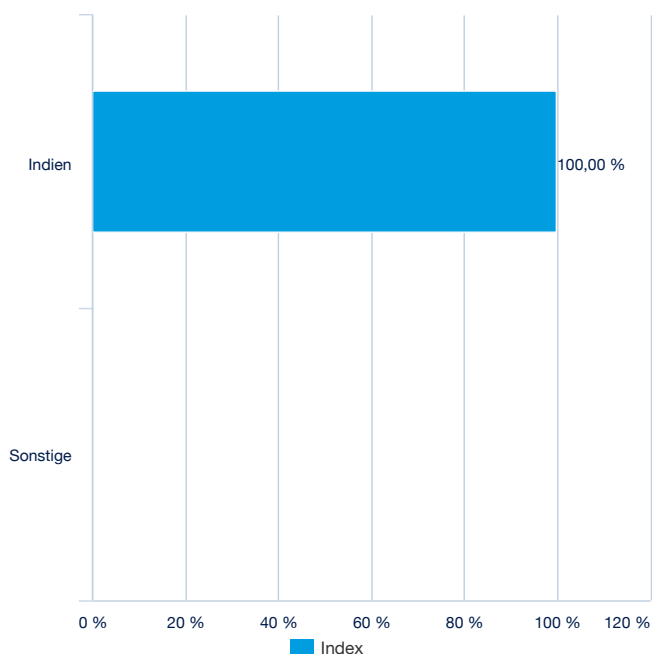
Anzahl der Titel : **164**

Die größten Index-Positionen (Quelle : Amundi)

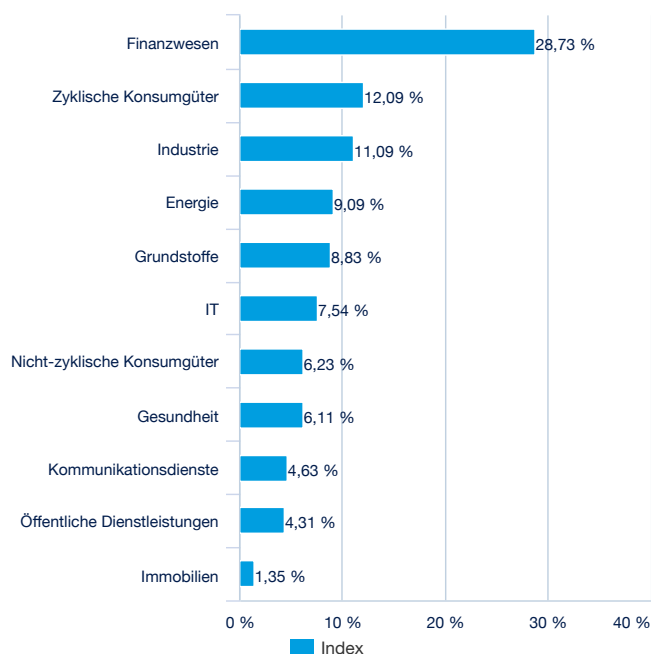
	% vom Aktiva (Index)
HDFC BANK LIMITED	6,61%
RELIANCE INDUSTRIES LIMITED	6,47%
ICICI BANK LTD	5,05%
BHARTI AIRTEL LTD	3,61%
INFOSYS LTD	2,82%
AXIS BANK LTD	2,22%
MAHINDRA & MAHINDRA LTD	2,19%
LARSEN & TOUBRO LTD	2,06%
BAJAJ FINANCE LIMITED	1,94%
TATA CONSULTANCY SVS	1,67%
Summe	34,65%

Nur zu Illustrationszwecken und keine Empfehlung zum Kauf oder Verkauf von Wertpapieren.

Aufteilung nach Ländern (Quelle : Amundi)



Aufteilung nach Sektoren (Quelle : Amundi)



AKTIEN ■

Haupteigenschaften (Quelle: Amundi)

Rechtsform	OGAW französische Recht
OGAW konform	OGAW
Verwaltungsgesellschaft	Amundi Asset Management
Administrator	SOCIETE GENERALE
Depotbank	SGSS - Paris
Unabhängiger Wirtschaftsprüfer	Deloitte & Associés
Auflieddatum der Anlageklasse	09/05/2019
Datum der ersten NAV	11/12/2006
Referenzwährung der Anteilklasse	USD
Klassifizierung	Internationale Aktien
Ertragsverwendung	Thesaurierend
ISIN-Code	FR0010375766
Mindestanlage am Sekundärmarkt	1 Anteil(e)
Häufigkeit der Berechnung des Nettoinventarwerts	Täglich
Verwaltungsgebühren und sonstige Verwaltungs- oder Betriebskosten	0,83%
Empfohlene Mindestanlagedauer	5 Jahre
Fiskaljahresende	Oktober
Führender Market Maker	SOCIETE GENERALE / LANG & SCHWARZ

Handelsinformationen (Quelle : Amundi)

Börsenplätze	Währung	Ticker Bloomberg	INAV Bloomberg	RIC Reuters	INAV Reuters
Six Swiss Exchange	USD	LYINR SW	INRUSDIV	LYINR.S	INRUSDINAV=SOLA
Singapore Exchange	USD	INR SP	INRUSDIV	LINR.SI	INRUSDINAV=SOLA
LSE	USD	INRU LN	INRUSDIV	INRU.L	INRUSDINAV=SOLA
LSE	GBP	INRL LN	INRLV	LYINRL.L	INRLINAV=SOLA
Bolsa Mexicana de Valores	MXN	INRUN MM	-	INRUN.MCO	-

Kontakt

ETF Sales Ansprechpartner

Frankreich & Luxemburg	+33 (0)1 76 32 65 76
Deutschland & Österreich	+49 (0) 800 111 1928
Italien	+39 02 0065 2965
Schweiz (Deutsch)	+41 44 588 99 36
Schweiz (Französisch)	+41 22 316 01 51
Vereinigtes Königreich (Retail)	+44 (0) 20 7 074 9598
Vereinigtes Königreich (Institutional)	+44 (0) 800 260 5644
Niederlande	+31 20 794 04 79
Nordische Länder	+46 8 5348 2271
Hong Kong	+65 64 39 93 50
Spanien	+34 914 36 72 45

ETF Trading Ansprechpartner

BNP Paribas	+33 (0)1 40 14 60 01
Kepler Cheuvreux	+33 (0)1 53 65 35 25

Amundi Kontakt

Amundi ETF
90 bd Pasteur
CS 21564
75 730 Paris Cedex 15 - France
Hotline : +33 (0)1 76 32 47 74
info-etf@amundi.com

ETF Capital Markets Ansprechpartner

Téléphone	+33 (0)1 76 32 19 93
Bloomberg IB Chat	Capital Markets Amundi ETF Capital Markets Amundi HK ETF

AKTIEN ■

Index-Anbieter

DER TEILFONDS WIRD VON MSCI INC. („MSCI“) ODER IHREN TOCHTERGESELLSCHAFTEN, IHREN INFORMATIONSANBIETERN ODER SONSTIGEN DRITTEN, DIE AN DER ERSTELLUNG EINES MSCI-INDEX BETEILIGT SIND ODER DAMIT IN VERBINDUNG STEHEN (ZUSAMMEN DIE „MSCI-PARTEIEN“), WEDER GESPONSERT NOCH UNTERSTÜTZT, VERKAUFT ODER GEFÖRDERT. DIE MSCI-INDIZES STEHEN IM ALLEINIGEN EIGENTUM VON MSCI UND SIND DIENSTLEISTUNGSMARKEN VON MSCI ODER DEREN TOCHTERGESELLSCHAFTEN. DIE MSCI-INDIZES WURDEN FÜR DEN GEBRAUCH ZU BESTIMMTEN ZWECKEN DURCH AMUNDI LIZENZIERT. KEINE DER MSCI-PARTEIEN MACHT AUSDRÜCKLICHE ODER STILLSCHWEIGENDE ZUSAGEN ODER GIBT AUSDRÜCKLICHE ODER STILLSCHWEIGENDE GARANTIE GEGENÜBER DEM EMITTENTEN ODER DEN INHABERN DIESER TEILFONDS ODER ANDEREN NATÜRLICHEN ODER JURISTISCHEN PERSONEN HINSICHTLICH DER RATSAMKEIT EINER ANLAGE IN DEN TEILFONDS IM ALLGEMEINEN BZW. IN DIESEN TEILFONDS IM BESONDEREN ODER DER FÄHIGKEIT EINES MSCI-INDEX ZUR NACHBILDUNG DER WERTENTWICKLUNG DES ZUGEHÖRIGEN AKTIENMARKTS. MSCI ODER IHRE TOCHTERGESELLSCHAFTEN SIND DIE LIZENZGEBER BESTIMMTER MARKEN, DIENSTLEISTUNGSMARKEN UND MARKENNAMEN SOWIE DER MSCI-INDIZES, WELCHE VON MSCI OHNE BERÜCKSICHTIGUNG VON AMUNDI ODER DIESER TEILFONDS BZW. DER INHABER DIESER TEILFONDS ODER EINER ANDEREN NATÜRLICHEN ODER JURISTISCHEN PERSON ERMITTELT, ZUSAMMENGESTELLT UND BERECHNET WERDEN. KEINE DER MSCI-PARTEIEN IST DAZU VERPFLICHTET, DIE BEDÜRFNISSE VON AMUNDI, DER ANTEILSEIGNER DIESER TEILFONDS ODER EINER ANDEREN NATÜRLICHEN ODER JURISTISCHEN PERSON BEI DER BESTIMMUNG, ZUSAMMENSTELLUNG ODER BERECHNUNG DER MSCI-INDIZES ZU BERÜCKSICHTIGEN. DIE MSCI-PARTEIEN SIND WEDER VERANTWORTLICH FÜR DIE FESTLEGUNG DES ZEITPUNKTS, DER KURSE ODER DER ANZAHL DER ZU BEGEBENDEN ANTEILE DIESER TEILFONDS ODER FÜR DIE BESTIMMUNG ODER BERECHNUNG DER GLEICHUNG, AUF DEREN BASIS DER TEILFONDS ZURÜCKGENOMMEN WIRD BZW. DES GEGENWERTS, GEGEN DEN DIESER TEILFONDS ZURÜCKGENOMMEN WIRD, NOCH HABEN SIE DARAN MITGEWIRKT. DES WEITEREN BESTEHT FÜR DIE MSCI-PARTEIEN KEINE VERPFLICHTUNG ODER HAFTUNG GEGENÜBER DEM EMITTENTEN ODER DEN INHABERN DIESER TEILFONDS ODER EINER ANDEREN NATÜRLICHEN ODER JURISTISCHEN PERSON IN VERBINDUNG MIT DER VERWALTUNG, DER VERMARKTUNG ODER DEM ANGEBOT DIESER TEILFONDS. FÜR DIE EINBEZIEHUNG IN DIE MSCI-INDIZES UND DEREN BERECHNUNG BENUTZT MSCI ZWAR INFORMATIONEN, DIE NACH ANSICHT VON MSCI AUS ZUVERLÄSSIGEN QUELLEN STAMMEN, DOCH GARANTIERT KEINE DER MSCI-PARTEIEN DIE ECHTHEIT, RICHTIGKEIT BZW. VOLLSTÄNDIGKEIT DER MSCI-INDIZES ODER DER IN IHNEN ENTHALTENEN DATEN, UND SIE ÜBERNEHMEN KEINE DIESBEZÜGLICHE GEWÄHRLEISTUNG. KEINE DER MSCI-PARTEIEN GIBT STILLSCHWEIGENDE ODER AUSDRÜCKLICHE GEWÄHRLEISTUNGEN HINSICHTLICH DER ERGEBNISSE, DIE VOM EMITTENTEN DES TEILFONDS, DEN INHABERN DES TEILFONDS ODER EINER ANDEREN NATÜRLICHEN ODER JURISTISCHEN PERSON AUS DER VERWENDUNG EINES MSCI-INDEX ODER DARIN ENTHALTENER DATEN ZU ERZIELEN SIND. DIE MSCI-PARTEIEN ÜBERNEHMEN KEINE HAFTUNG FÜR ODER IN BEZUG AUF FEHLER, UNTERLASSUNGEN ODER STÖRUNGEN DER ODER IM ZUSAMMENHANG MIT DEN MSCI-INDIZES ODER DEN IN IHNEN ENTHALTENEN DATEN. DARÜBER HINAUS GIBT KEINE DER MSCI-PARTEIEN AUSDRÜCKLICHE ODER STILLSCHWEIGENDE GEWÄHRLEISTUNGEN JEDWEDER ART, UND DIE MSCI-PARTEIEN LEHNEN HIERMIT AUSDRÜCKLICH JEGLICHE GEWÄHRLEISTUNG DER MARKTGÄNGIGKEIT UND DER EIGNUNG FÜR EINEN BESTIMMTEN ZWECK IM HINBLICK AUF MSCI-INDIZES ODER DARIN ENTHALTENE DATEN AB. UNBESCHADET DER VORSTEHENDEN REGELUNG SIND DIE MSCI-PARTEIEN KEINESFALLS FÜR UNMITTLBARE ODER MITTLBARE SCHÄDEN, SONDERSCHÄDEN, STRAFSCHÄDEN, FOLGESCHÄDEN ODER JEGLICHE ANDERE SCHÄDEN (EINSCHLIESSLICH ENTGANGENER GEWINNE) HAFTBAR, AUCH WENN SIE AUF DIE MÖGLICHKEIT DIESER SCHÄDEN AUFMERKSAM GEMACHT WORDEN SIND.

Wichtige Hinweise

Eine Anlage im Fonds ist mit einem nicht absehbaren Kapitalverlustrisiko verbunden. Die Entwicklungen in der Vergangenheit lassen keine Rückschlüsse auf künftige Ergebnisse zu und sind keine Garantie für künftige Erträge. Weitere Angaben zu den Risiken und vor einer Anlageentscheidung erhalten Sie in den wesentlichen Anlegerinformationen („KIID“) und im Verkaufsprospekt dieses Fonds, die auf Anfrage oder auf der Website amundiETF.fr in französischer Sprache erhältlich sind. Die in diesem Dokument enthaltenen Angaben stammen aus als zuverlässig geltenden Quellen. Dennoch kann Amundi keine Gewähr für deren Richtigkeit übernehmen und behält sich das Recht vor, jederzeit Änderungen an den vorstehenden Analysen vornehmen zu können. Dieses Dokument ist kein Vertrag und stellt keinesfalls eine Empfehlung, ein Angebotsgesuch oder ein Angebot zum Kauf oder Verkauf im Zusammenhang mit dem genannten Fonds dar und darf keinesfalls so ausgelegt werden. Die Transparenzpolitik und Informationen über die Zusammensetzung der Fondsvermögen stehen auf amundiETF.com zur Verfügung. Der indikative Nettoinventarwert wird von den Börsen veröffentlicht. Anteile der Fonds, die auf dem Sekundärmarkt gekauft werden, können in der Regel nicht direkt an den Fonds zurückverkauft werden. Anleger müssen Anteile mit der Unterstützung durch Intermediäre (beispielsweise eines Maklers) auf einem Sekundärmarkt kaufen und verkaufen, wodurch Gebühren fällig werden können. Zudem besteht die Möglichkeit, dass Anleger mehr zahlen als den aktuellen Nettoinventarwert, wenn Sie Anteile kaufen, und beim Verkauf weniger als den aktuellen Nettoinventarwert erhalten. Amundi Suisse SA ist als Vertriebssträger von kollektiven Kapitalanlagen bewilligt. Amundi Suisse SA vertreibt in der Schweiz und aus der Schweiz kollektive Kapitalanlagen, die von Amundi und/oder Amundi Luxembourg SA verwaltet werden. Zu diesem Zweck informiert Amundi Suisse SA hiermit die Anleger, dass sie von Amundi und/oder Amundi Luxembourg SA Kommissionen nach Art. 34 Abs. 2bis der Verordnung über die kollektiven Kapitalanlagen (Kollektivanlagenverordnung, KKV) erhält. Die Kommission kann einen Teil der Verwaltungsgebühr, bezeichnet im Verkaufsprospekt, darstellen. Zusätzliche Informationen im Hinblick auf die Existenz, die Natur und die Berechnungsmethode der Kommissionen können von Amundi Suisse SA im Rahmen der Vertriebstätigkeit in der Schweiz oder aus der Schweiz auf schriftliche Anfrage erhalten werden bei Amundi Suisse SA 6-8 rue de Candolle 1205 Genève Suisse. Für jeden der Fonds gibt es einen von der französischen Finanzmarktaufsicht (AMF) genehmigten Verkaufsprospekt und wesentliche Anlegerinformationen, die vor einer Zeichnung bereitgestellt werden müssen. Die Vertriebsunterlagen jedes Fonds (Verkaufsprospekt und wesentliche Anlegerinformationen, Verwaltungsreglement, Finanzberichte und andere regelmäßig erscheinende Dokumente) sind auf Wunsch bei Amundi oder über die Website amundiETF.com erhältlich. Die Vertriebsunterlagen der für die öffentliche Vermarktung in Deutschland zugelassenen Fonds sind kostenlos und in Papierform erhältlich bei Marcard, Stein & Co. AG, Ballindamm 36, 20095 Hamburg, Deutschland. Eine vollständige Liste der Broker und Market Maker finden Sie auf amundiETF.com. Gebühren für Finanzintermediäre können anfallen. Der Vertrieb dieses Fonds in der Schweiz erfolgt ausschliesslich an qualifizierte Anleger im Sinne des schweizerischen Gesetzes über die kollektiven Kapitalanlagen (KAG) und dessen Durchführungsverordnung. Der Fonds ist von der FINMA nicht für den Vertrieb an nicht qualifizierte Anleger zugelassen. Die wesentlichen Informationen für den Anleger (KIID), der Verkaufsprospekt, die Satzung sowie die Jahres- und/oder Halbjahresberichte des Fonds sind kostenlos beim Vertreter in der Schweiz (CACEIS (Switzerland) SA, route de Signy 35, 1260 Nyon) erhältlich. Im Rahmen des Vertriebs in der Schweiz gilt der Sitz des Vertreters als Erfüllungsort und Gerichtsstand. Zahlstelle des Fonds in der Schweiz ist CREDIT AGRICOLE (SUISSE) SA, quai Général-Guisan 4, 1204 Genf. Nur für SFDR 8 und SFDR 9 Produkte. Bitte beachten Sie, dass dieser passiv verwaltete Fonds einen zugrunde liegenden Index nachbildet, dessen Methodik darauf abzielt, ein breites Marktengagement ohne Berücksichtigung von ESG-Faktoren oder -Ausschlüssen zu bieten. Daher besteht die Möglichkeit, dass Ihr Investment Wertpapieren ausgesetzt ist, die in ernsthafte Kontroversen, akute Nachhaltigkeitsrisiken oder erhebliche negative Auswirkungen auf Nachhaltigkeitsfaktoren verwickelt sein könnten. Ausführliche Informationen finden Sie in den rechtlichen Dokumenten und in der Indexmethodik. Wenn Sie eine ESG-Alternative in Betracht ziehen möchten, finden Sie in unserem Angebot für verantwortungsvolles Investieren eine breite Auswahl.

Dieses Dokument ist ausschliesslich für institutionelle, professionelle, qualifizierte oder erfahrene Anleger und Vertriebsstellen bestimmt. Es darf nicht an die breite Öffentlichkeit, Privatkunden oder Einzelanleger in irgendeinem Land und nicht an „US-Personen“ ausgegeben werden. Darüber hinaus sollte ein solcher Anleger in der Europäischen Union ein „professioneller“ Anleger im Sinne der Richtlinie 2004/39/EG vom 21. April 2004 über Märkte für Finanzinstrumente („MIFID“) bzw. im Sinne der jeweiligen lokalen Vorschriften und, im Hinblick auf das Angebot in der Schweiz, ein „qualifizierter Anleger“ im Sinne der Bestimmungen des schweizerischen Gesetzes über die kollektiven Kapitalanlagen (KAG), der schweizerischen Verordnung über die kollektiven Kapitalanlagen vom 22. November 2006 (KKV) und des Rundschreibens 08/8 der FINMA im Sinne der Gesetzgebung über die kollektiven Kapitalanlagen vom 20. November 2008 sein. Das Dokument darf in der Europäischen Union unter keinen Umständen an nicht „professionelle“ Anleger im Sinne der MIFID oder der jeweiligen lokalen Vorschriften oder in der Schweiz an Anleger, auf welche die in den geltenden Gesetzen und Vorschriften enthaltene Definition von „qualifizierten Anlegern“ nicht zutrifft, ausgegeben werden.