

Amundi Italy MIB ESG UCITS ETF Acc

REPORT

Comunicazione
di Marketing

30/04/2026

AZIONARIO

Informazioni chiave (Fonte : Amundi)

Valore quota (NAV) : **116,25 (EUR)**
 Data di valorizzazione : **30/04/2026**
 Patrimonio in gestione : **164,59 (milioni EUR)**
 Codice ISIN : **LU1681037518**
 Tipo di replica : **Fisico**
 Benchmark :
100% MIB ESG INDEX (EURONEXT INDEX) - MIBESGNR

Obiettivo di investimento

L'obiettivo di gestione del Fondo è replicare, il più fedelmente possibile, la performance dell'indice FTSE MIB ESG qualunque sia la sua evoluzione, positiva o negativa.

Indicatore di rischio(Fonte : Fund Admin)



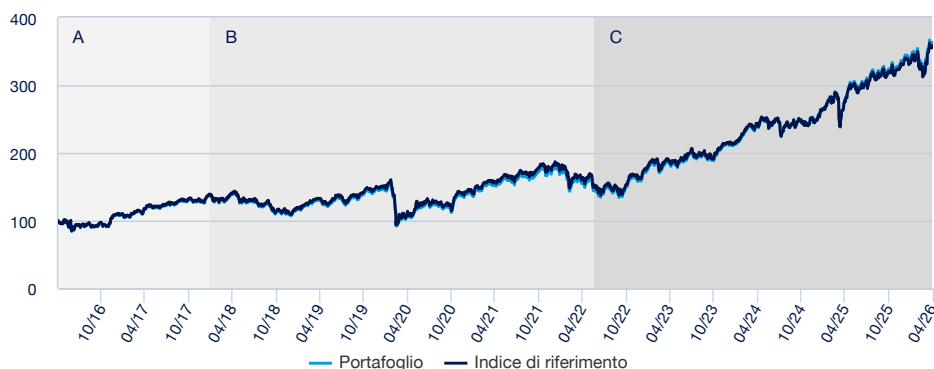
Rischio più basso

Rischio più alto

L'indicatore di rischio presuppone che il prodotto sia mantenuto per 5 anni.
 L'indicatore sintetico di rischio è un'indicazione orientativa del livello di rischio di questo prodotto rispetto ad altri prodotti. Esso esprime la probabilità che il prodotto subisca perdite monetarie a causa di movimenti sul mercato o a causa della nostra incapacità di pagarvi quanto dovuto.

Performance (Fonte : Fund Admin) - I rendimenti passati non sono indicativi di quelli futuri

Performance del fondo * (Fonte : Fund Admin)



A : Sur la base des performances réalisées depuis la date de lancement du Fonds français « AMUNDI ETF FTSE MIB UCITS ETF » géré par Amundi Asset Management et absorbé par « AMUNDI FTSE MIB » le 31.01.2018

B : Performance del Comparto dalla data di lancio

C : Since the beginning of this period, the reference indicator of the Sub-Fund is MIB ESG Index

Performance* (Fonte : Fund Admin)

	Da inizio anno	1 mese	3 mesi	1 anno	3 anni	5 anni	Da inizio gestione
A partire dal	31/12/2025	31/03/2026	30/01/2026	30/04/2025	28/04/2023	30/04/2021	08/06/2010
Portafoglio	7,66%	11,13%	6,57%	31,00%	97,54%	139,67%	321,49%
Benchmark	7,51%	11,01%	6,49%	29,90%	91,68%	130,12%	329,35%
Scostamento	0,15%	0,11%	0,09%	1,09%	5,86%	9,55%	-7,86%

Performance annuale* (Fonte : Fund Admin)

	2025	2024	2023	2022	2021	2020	2019	2018	2017	2016
Portafoglio	35,68%	16,86%	34,50%	-10,11%	26,56%	-3,62%	33,00%	-13,67%	16,75%	-7,13%
Benchmark	34,44%	15,35%	32,94%	-10,99%	27,34%	-3,31%	33,80%	-13,22%	17,29%	-6,49%
Scostamento	1,25%	1,50%	1,56%	0,89%	-0,77%	-0,31%	-0,80%	-0,45%	-0,54%	-0,64%

* Le performance sopra indicate si riferiscono a periodi completi di 12 mesi per ogni anno civile. **Le performance passate non sono assolutamente indicative dei risultati attuali e futuri e non garantiscono prossimi rendimenti.** I guadagni o le perdite eventuali non tengono conto delle spese, delle commissioni e delle imposte eventualmente sostenute dall'investitore al momento dell'emissione o del riscatto delle quote (es. tasse, spese di intermediazione o altre commissioni prelevate dall'intermediario finanziario...). Se le performance sono calcolate in una valuta diversa dall'euro, i guadagni o le perdite eventualmente generate possono essere influenzate dalle oscillazioni dei tassi di cambio (sia in rialzo che in ribasso). Lo scostamento corrisponde alla differenza di performance del portafoglio e dell'indice.

Indicatori di rischio (Fonte : Fund Admin)

	1 anno	3 anni	Data di lancio *
Volatilità	16,60%	16,71%	21,83%
Volatilità dei benchmark	16,64%	16,75%	21,85%
Tracking Error ex-post	0,56%	0,52%	0,38%
Sharpe Ratio	1,75	1,33	0,39

* La volatilità è un indicatore statistico che misura l'ampiezza delle variazioni di un portafoglio rispetto alla sua media. Esempio: variazioni giornaliere di +/- 1,5% sui mercati corrispondono ad una volatilità annua del 25%. L'indicatore Tracking Error misura la differenza di rendimento tra il fondo e l'indice

AZIONARIO

Gestore del Fondo

**Isabelle Lafargue**

Responsabile Gestione Indici e Multi Strategie – Fondi Regionali

**Jean-Philippe Nause**

Gestore di portafoglio

**Lionel Issom Nlep**

Gestore di portafoglio supplente

Dati dell'indice (Fonte : Amundi)

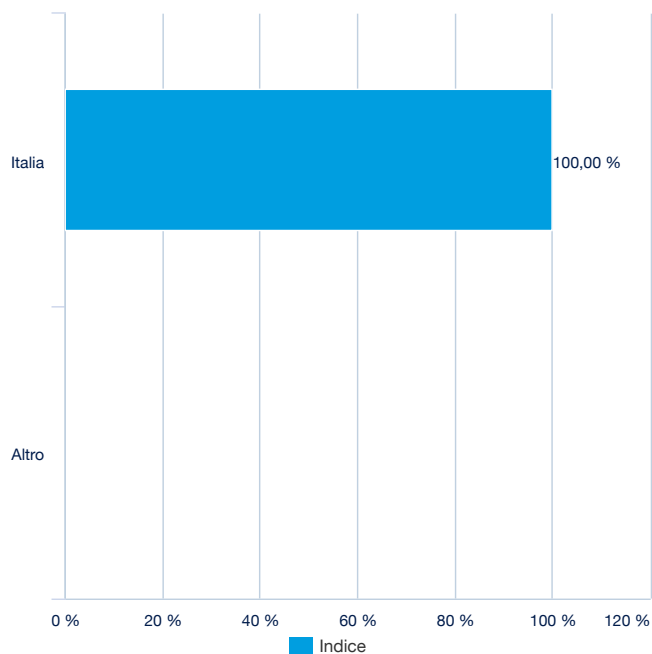
Descrizione

L'Indice FTSE MIB è un indice azionario rappresentativo dei 40 principali titoli negoziati sul mercato italiano.

Caratteristiche (Fonte : Amundi)

Classe di investimento : **Azionario**Esposizione : **Europa**Valuta di riferimento dell'indice : **EUR**Numero di titoli : **38**

Ripartizione geografica (Fonte : Amundi)

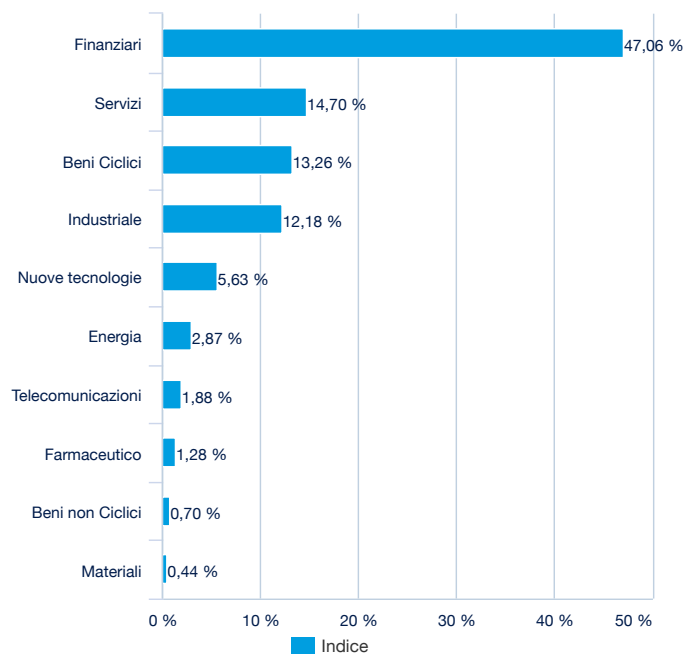


Primi dieci titoli dell'indice (Fonte : Amundi)

	% del peso sul Benchmark
INTESA SANPAOLO	10,18%
UNICREDIT SPA	9,54%
ENEL SPA	9,36%
GENERALI	7,51%
PRYSMIAN SPA	7,17%
FERRARI NV MILAN	6,48%
STMICROELECTRONICS/P	5,63%
LEONARDO SPA	4,02%
BPER BANCA SPA	3,63%
BANCA MONTE DEI PASCHI SIENA	3,48%
Totale	67,00%

Solo a scopo illustrativo e non come raccomandazione per acquistare o vendere titoli.

Ripartizione settoriale (Fonte : Amundi)



AZIONARIO ■

Caratteristiche principali (Fonte : Amundi)

Forma giuridica	OICVM di diritto lussemburghese
Normativa europea	OICVM
Società di gestione	Amundi Luxembourg SA
Agente amministrativo	CACEIS Bank, Luxembourg Branch
Banca depositaria	CACEIS Bank, Luxembourg Branch
Revisore dei Conti	DELOITTE AUDIT
Data di lancio	31/01/2018
Prima data di NAV	08/06/2010
Valuta di riferimento della classe	EUR
Classificazione	-
Tipologia dei dividendi	Az. ad Accumulazione
Codice ISIN	LU1681037518
Minimo di sottoscrizione mercato secondario	1 Azione/quota
Frequenza di calcolo della quota	Giornaliera
Commissioni di gestione e altri costi amministrativi o di esercizio	0,18%
Orizzonte d'investimento minimo consigliato	5 anni
Chiusura fiscale	Settembre
Market Maker ufficiale	BNP Paribas

Dati di negoziazione dell'ETF (Fonte : Amundi)

Piazza	Valuta	Ticker Bloomberg	INAV Bloomberg	RIC Reuters	INAV Reuters
Euronext Paris	EUR	FMI FP	INFMI	FMI.PA	INFMI=BNPP
Euronext Milan	EUR	FMI IM	INFMI	FMI.MI	INFMI=BNPP

Contatti

Contatti commerciali ETF

Francia & Lussemburgo	+33 (0)1 76 32 65 76
Germania & Austria	+49 (0) 800 111 1928
Italia	+39 02 0065 2965
Svizzera (Tedesco)	+41 44 588 99 36
Svizzera (Francese)	+41 22 316 01 51
Regno Unito (Vendita al dettaglio)	+44 (0) 20 7 074 9598
Regno Unito (Istituto)	+44 (0) 800 260 5644
Olanda	+31 20 794 04 79
Paesi nordici	+46 8 5348 2271
Hong Kong	+65 64 39 93 50
Spagna	+34 914 36 72 45

Contatti ETF Capital Market

Téléphone	+33 (0)1 76 32 19 93
Bloomberg IB Chat	Capital Markets Amundi ETF Capital Markets Amundi HK ETF

Contatti Brokers ETF

BNP Paribas	+33 (0)1 40 14 60 01
Kepler Cheuvreux	+33 (0)1 53 65 35 25

Sede centrale

Amundi ETF
90 bd Pasteur
CS 21564
75 730 Paris Cedex 15 - France
Infoline : +33 (0)1 76 32 47 74
info-ett@amundi.com

Dati Indici

Euronext N.V. or its subsidiaries holds all (intellectual) proprietary rights with respect to the Index. Euronext N.V. or its subsidiaries do not sponsor, endorse or have any other involvement in the issue and offering of the product. Euronext N.V. and its subsidiaries disclaim any liability for any inaccuracy in the data on which the Index is based, for any mistakes, errors, or omissions in the calculation and/or dissemination of the Index, or for the manner in which it is applied in connection with the issue and offering thereof. The Index is a registered trademark of Euronext N.V. or its subsidiaries.

Informazioni Legali / Disclaimer

Le informazioni contenute nel presente documento sono destinate esclusivamente agli investitori istituzionali, agli investitori professionali, "qualificati" o specializzati e agli intermediari finanziari. Non sono destinate alla distribuzione al grande pubblico, alla clientela di privati e ai clienti di istituzioni finanziarie, indipendentemente dalla giurisdizione in vigore, né ai "Cittadini degli Stati Uniti". Inoltre, ogni destinatario di tali informazioni deve essere riconosciuto nell'Unione europea come investitore "professionale", come definito nella direttiva 2004/39/CE del 21 aprile 2004 relativa ai mercati degli strumenti finanziari ("MIFID") o nella regolamentazione nazionale e, nel caso della Svizzera, come "investitore qualificato" ai sensi della vigente legge federale svizzera sulla distribuzione di investimenti collettivi. Le informazioni non possono in alcun modo essere distribuite all'interno dell'Unione europea a investitori non "professionali" come definiti nella direttiva MIFID o, in Svizzera, a investitori che non rispondono alla definizione di "investitore qualificato" secondo la legislazione e la normativa vigenti. Rappresentante: CACEIS Bank, Parigi, Succursale di Nyon/Svizzera, 35 route de Signy, 1260 Nyon, Svizzera (già "CACEIS Bank Luxembourg, Lussemburgo, Succursale di Nyon", Svizzera. Agente pagatore: CA Indosuez (Svizzera) S.A., 4 quai General Guisan, 1204 Ginevra.

Questo documento è rivolto ai soli investitori e distributori professionali, istituzionali o qualificati. Non è diretto al pubblico generico, clienti privati o investitori "retail" di qualsiasi giurisdizione e nemmeno ai residenti USA. Inoltre, ogni investitore dovrebbe essere, nell'Unione Europea, un investitore "professionale" così definito nella Direttiva 2004/39/CE del 21/04/2004 sugli strumenti finanziari (MIFID) o così indicato nelle regolamentazioni locali e, per quanto riguarda l'offerta in Svizzera, un "investitore qualificato" come previsto dalle Ordinanze Swiss Collective Investment Schemes del 23/06/2006 (CISA), Swiss Collective Investment Schemes del 22/11/2006 (CISO) e la circolare FINMA sulle offerte pubbliche interna alla legislazione sugli strumenti di investimento collettivo del 20/11/2008. In nessun caso questo documento può essere distribuito nell'Unione Europea a investitori "non professionali" come definiti dalla MIFID o da locali regolamentazioni, o in Svizzera agli investitori che non corrispondono alla definizione di "investitori qualificati" così definiti nella legislazione e regolamentazione in vigore.