

# Amundi Global Aggregate Green Bond UCITS ETF CHF Hedged Acc

REPORTING

Communication  
Publicitaire

30/04/2026

OBLIGATAIRE

## Données clés (Source : Amundi)

Valeur Liquidative (VL) : **7,95 ( CHF )**  
 Date de VL et d'actif géré : **30/04/2026**  
 Actif géré : **397,78 ( millions CHF )**  
 Code ISIN : **LU1563455713**  
 Type de Réplication : **Physique**  
 Indice de référence :  
**100% SOLACTIVE GREEN BOND EUR USD IG INDEX**  
 Date de la première VL : **03/09/2021**  
 VL de lancement : **10,00 ( CHF )**

## Objectif d'investissement

Le Amundi Green Bond (DR) UCITS ETF - Monthly Hedged to CHF - Acc a pour objectif de répliquer l'indice Solactive Green Bond EUR USD IG Index. La classe de part couverte en CHF offre la simplicité d'un mécanisme de couverture de devise mensuel, intégré au produit d'investissement, permettant de gérer le risque de change.

## Indicateur de risque (Source : Fund Admin)



Risque le plus faible

Risque le plus élevé

L'indicateur de risque part de l'hypothèse que vous gardez le produit pendant 3 ans. Le SRI représente le profil de risque tel qu'exposé dans le Document d'Information Clé (DIC). La catégorie la plus basse ne signifie pas qu'il n'y a pas de risque. L'indicateur synthétique de risque permet d'apprécier le niveau de risque de ce produit par rapport à d'autres. Il indique la probabilité que ce produit enregistre des pertes en cas de mouvements sur les marchés ou d'une impossibilité de notre part de vous payer.

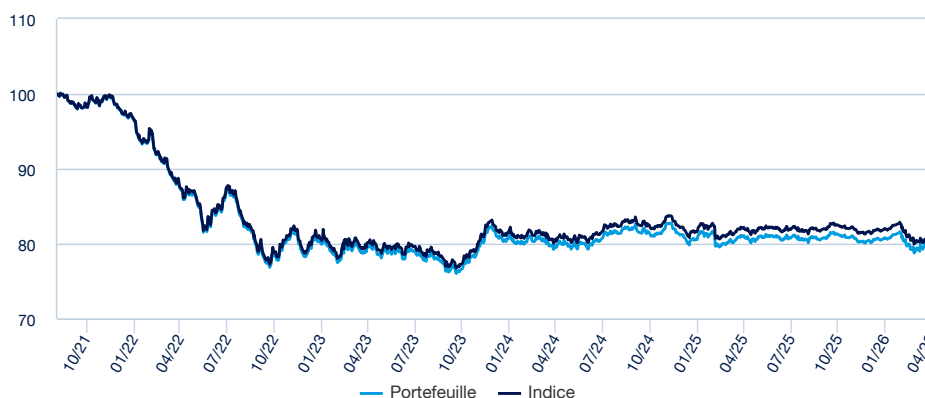
Il est important que les investisseurs potentiels évaluent les risques décrits ci-dessous et dans le prospectus du fonds, disponible sur [www.amundi.ch](http://www.amundi.ch).

- **RISQUE EN CAPITAL** : Les ETF sont des instruments de réplication : leur profil de risque est similaire à celui d'un investissement direct dans l'Indice sous-jacent. Le capital des investisseurs est entièrement risqué et il se peut que ces derniers ne récupèrent pas le montant initialement investi.
- **RISQUE DE REPLICATION** : Les objectifs du fonds peuvent ne pas être atteints si des événements inattendus surviennent sur les marchés sous-jacents et ont un impact sur le calcul de l'indice et l'efficacité de la réplication du fonds.
- **RISQUE DU SOUS-JACENT** : L'Indice sous-jacent d'un ETF Amundi peut être complexe et volatil. Dans le cas des investissements en matières premières, l'Indice sous-jacent est calculé par rapport aux contrats futures sur matières premières, ce qui expose l'investisseur à un risque de liquidité lié aux coûts, par exemple de portage et de transport. Les ETF exposés aux Marchés émergents comportent un risque de perte potentielle plus élevé que ceux qui investissent dans les Marchés développés, car ils sont exposés à de nombreux risques imprévisibles inhérents à ces marchés.
- **RISQUE DE CHANGE** : Les ETF peuvent être exposés au risque de change s'ils sont libellés dans une devise différente de celle de l'Indice sous-jacent qu'ils répliquent. Cela signifie que les fluctuations des taux de change peuvent avoir un impact positif ou négatif sur les rendements.
- **RISQUE DE LIQUIDITE** : La liquidité est fournie par des teneurs de marché enregistrés sur les bourses où les ETF sont cotés. La liquidité sur les bourses peut être limitée du fait d'une suspension du marché sous-jacent représenté par l'Indice sous-jacent suivi par l'ETF, d'une erreur des systèmes de l'une des bourses concernées, des teneurs de marché, ou d'une situation ou d'un événement exceptionnel(e).

« Les valeurs liquidatives techniques peuvent être calculées et publiées tout jour civil (à l'exception des samedis et des dimanches) qui ne soit ni un jour ouvré ni un jour de transaction. Ces valeurs liquidatives techniques n'ont qu'une valeur indicative et ne serviront pas de base pour l'achat, la conversion, le rachat et/ou le transfert d'actions. »

## Performances (Source : Fund Admin) - Les performances passées ne préjugent pas des performances futures

### Evolution de la performance (VL) \* (Source : Fund Admin)



### Performances glissantes \* (Source : Fund Admin)

Depuis le	Depuis le	1 mois	3 mois	1 an	3 ans	5 ans	10 ans
	31/12/2025	31/03/2026	30/01/2026	30/04/2025	28/04/2023	-	-
<b>Portefeuille</b>	-1,05%	0,36%	-1,55%	-1,96%	0,00%	-	-
<b>Indice</b>	-1,89%	-0,52%	-2,41%	-2,64%	-0,11%	-	-
<b>Ecart</b>	0,84%	0,88%	0,86%	0,68%	0,11%	-	-

### Performances calendaires \* (Source : Fund Admin)

	2025	2024	2023	2022	2021
<b>Portefeuille</b>	-1,07%	-0,75%	4,54%	-20,24%	-
<b>Indice</b>	-0,82%	-0,45%	4,86%	-19,82%	-
<b>Ecart</b>	-0,25%	-0,31%	-0,32%	-0,42%	-

\* Source : Amundi. Les performances nettes ci-dessus couvrent des périodes complètes de 12 mois pour chaque année civile. **Les performances passées ne préjugent en rien des résultats actuels et futurs et ne sont pas garanties des rendements à venir.** Les gains ou pertes éventuels ne prennent pas en compte les frais, commissions et redevances éventuels supportés par l'investisseur lors de l'émission et du rachat des parts (ex : taxes, frais de courtage ou autres commissions prélevés par l'intermédiaire financier...). Si les performances sont calculées dans une devise autre que l'euro, les gains ou les pertes éventuellement générés peuvent de ce fait être impactés par les fluctuations des taux de change (à la hausse comme à la baisse). L'écart correspond à la différence de performance du portefeuille et de l'indice.

### Indicateurs de risque (Source : Fund Admin) \*

	1 an	3 ans
<b>Volatilité du portefeuille</b>	2,98%	4,43%
<b>Volatilité de l'indice</b>	2,83%	4,38%
<b>Tracking Error ex-post</b>	0,74%	0,44%
<b>Ratio de sharpe</b>	-0,75	-0,10

\* La volatilité est un indicateur statistique qui mesure l'amplitude des variations d'un actif autour de sa moyenne. Exemple : des variations de +/- 1,5% par jour sur les marchés correspondent à une volatilité de 25% par an. La Tracking Error représente la volatilité annualisée des différences de performance entre l'ETF et l'indice de référence.

OBLIGATAIRE

Description de l'indice

L'indice de référence Solactive Green Bond EUR USD IG Index est composé d'obligations vertes de qualité investment grade, libellées en euro et en dollar américain, et émises par des émetteurs supranationaux, gouvernements, collectivités publiques, banques de développement et entreprises. Les obligations vertes sont des titres obligataires dont le produit de l'émission est dédié aux projets ayant un impact positif sur l'environnement. Les obligations sont labellisées vertes par leur émetteur et leur éligibilité à inclusion dans l'indice est définie par la Climate Bonds Initiative sur la base des Climate Bonds Standards. La Climate Bonds Initiative est une organisation indépendante à but non-lucratif consacrée à la promotion de l'investissement en faveur d'une économie à faible émission de carbone et résiliente aux changements climatiques. Les détails de la méthodologie de l'indice sont disponibles sur [www.solactive.com](http://www.solactive.com).

Données du portefeuille (Source : Amundi)

Caractéristiques (Source : Amundi)

Classe d'actif : **Obligataire**  
Exposition : **International**

Nombre de valeurs du portefeuille : **1072**

Indicateurs du portefeuille (Source : Fund Admin)

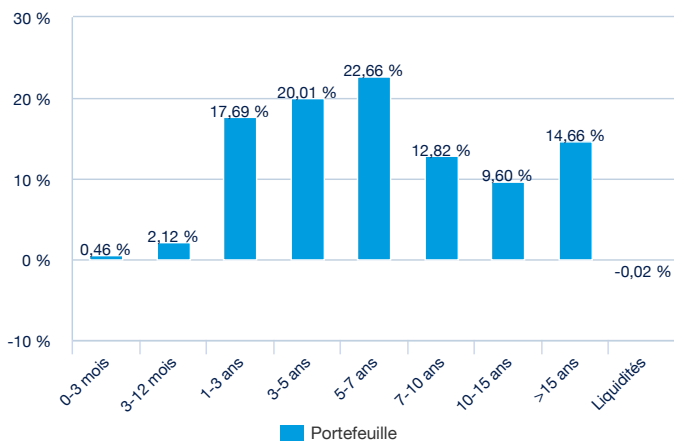
	Portefeuille
Sensibilité Taux <sup>1</sup>	6,41
Note moyenne <sup>2</sup>	A-
Taux de rendement	3,68%

<sup>1</sup> La sensibilité (en points) représente le changement en pourcentage du prix pour une évolution de 1% du taux de référence

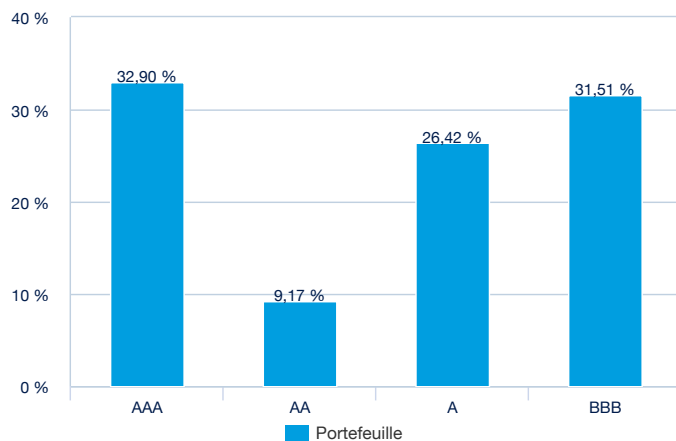
<sup>2</sup> Basée sur les obligations et les CDS mais tout autre dérivé exclu.

Répartition du portefeuille (Source : Amundi)

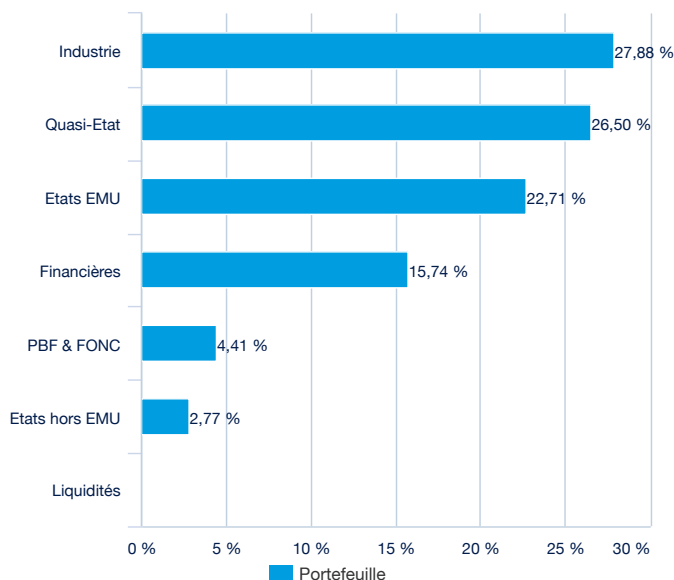
Par maturité (source : Amundi)



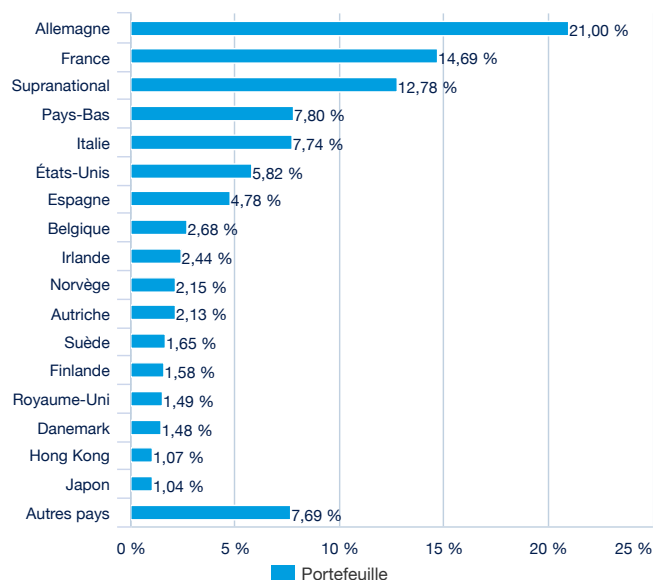
Par notation (source : Amundi)



Par type d'émetteur (source : Amundi)



Par pays (source : Amundi)



## OBLIGATAIRE ■

## Caractéristiques principales de la part (Source : Amundi)

Forme juridique	SICAV de droit Luxembourgeois
Norme européenne	OPCVM
Société de gestion	Amundi Luxembourg SA
Valorisateur	SOCIETE GENERALE LUXEMBOURG
Dépositaire	SOCIETE GENERALE LUXEMBOURG
Commissaire aux comptes	DELOITTE AUDIT
Date de création de la classe	03/09/2021
Devise de référence de la classe	CHF
Classification AMF	Non applicable
Affectation des sommes distribuables	Capitalisation
Code ISIN	LU1563455713
Minimum de souscription marché secondaire	1 Part(s)
Périodicité de calcul de la VL	Quotidienne
Frais de gestion et autres coûts administratifs ou d'exploitation	0,30%
Frais d'entrée (maximum)	5,00%
Frais de sortie (maximum)	5,00%
Enveloppe fiscale	-
Durée minimum d'investissement recommandée	3 ans
Clôture fiscale	Septembre

## Données de cotation de l'ETF (source : Amundi)

Place de cotation	Devise	Ticker Bloomberg	iNAV Bloomberg	RIC Reuters	iNAV Reuters
Six Swiss Exchange	CHF	KLMF SW	KLMFCHIV	KLMFS	KLMFCHFINAV=SOLA

## Contact

## Contact ETF vente

France & Luxembourg	+33 (0)1 76 32 65 76
Allemagne & Autriche	+49 (0) 800 111 1928
Italie	+39 02 0065 2965
Suisse (Allemand)	+41 44 588 99 36
Suisse (Français)	+41 22 316 01 51
Royaume-Uni (Retail)	+44 (0) 20 7 074 9598
Royaume-Uni (Instit)	+44 (0) 800 260 5644
Pays-Bas	+31 20 794 04 79
Pays Nordiques	+46 8 5348 2271
Hong Kong	+65 64 39 93 50
Espagne	+34 914 36 72 45

## Contact Amundi

**Amundi ETF**  
90 bd Pasteur  
CS 21564  
75 730 Paris Cedex 15 - France  
**Hotline** : +33 (0)1 76 32 47 74  
info-etf@amundi.com

## Contact ETF Capital Market

Téléphone	+33 (0)1 76 32 19 93
Bloomberg IB Chat	Capital Markets Amundi ETF Capital Markets Amundi HK ETF

## OBLIGATAIRE ■

**Fournisseurs d'indices**

The financial instrument is not sponsored, promoted, sold or supported in any other manner by Solactive AG nor does Solactive AG offer any express or implicit guarantee or assurance either with regard to the results of using the index and/or index trade mark or the index price at any time or in any other respect. The index is calculated and published by Solactive AG. Solactive AG uses its best efforts to ensure that the index is calculated correctly. Irrespective of its obligations towards the issuer, Solactive AG has no obligation to point out errors in the index to third parties including but not limited to investors and/or financial intermediaries of the financial instrument. Neither publication of the index by Solactive AG nor the licensing of the index or index trade mark for the purpose of use in connection with the financial instrument constitutes a recommendation by Solactive AG to invest capital in said financial instrument nor does it in any way represent an assurance or opinion of Solactive AG with regard to any investment in this financial instrument.

**Avertissement**

Le fonds présente un risque de perte en capital non mesurable. Les performances passées ne préjugent en rien des résultats futurs et ne sont pas garantes des rendements à venir. Pour plus de détails concernant les risques et avant tout investissement, consultez le Document d'Information Clé pour l'Investisseur (« DICI ») et le prospectus de ce fonds, disponibles en français sur simple demande ou sur le site [amundiETF.fr](http://amundiETF.fr). Les informations contenues dans ce document sont issues de sources considérées comme fiables. Amundi ne peut cependant en garantir l'exactitude et se réserve la possibilité de modifier à tout moment les analyses présentées ci-avant. Ce document non contractuel ne constitue en aucun cas une recommandation, une sollicitation d'offre, ou une offre d'achat, de vente portant sur le fonds mentionné, et ne doit en aucun cas être interprété comme tel. La politique de transparence et des informations sur la composition des actifs des fonds sont disponibles sur [amundiETF.com](http://amundiETF.com). La valeur liquidative indicative est publiée par les bourses. Les parts des Fonds acquises sur le marché secondaire ne peuvent généralement pas être directement revendues au Fonds. Les investisseurs doivent acheter et vendre les parts sur un marché secondaire avec l'assistance d'un intermédiaire (par exemple un courtier) et peuvent ainsi supporter des frais. En outre, il est possible que les investisseurs paient davantage que la valeur liquidative actuelle lorsqu'ils achètent des parts et reçoivent moins que la valeur liquidative actuelle à la vente. La source des données du présent document est Amundi sauf mention contraire. La date des données du présent document est celle indiquée en tête du document sauf mention contraire. Liste complète des brokers et market makers disponible sur : [amundiETF.com](http://amundiETF.com). Des frais d'intermédiaires financiers s'appliquent. Amundi Suisse SA est autorisée en Suisse en tant que distributeur de placements collectifs de capitaux. Amundi Suisse SA distribue en Suisse et à partir de la Suisse des placements collectifs de capitaux gérés par Amundi S.A. et /ou Amundi Luxembourg. A ce titre, Amundi Suisse SA informe les investisseurs qu'elle perçoit d'Amundi S.A. et/ ou d'Amundi Luxembourg, une rémunération au sens de l'article 34 al. 2bis de l'Ordonnance sur les placements collectifs de capitaux. Cette rémunération peut représenter une partie des commissions de gestion prévues dans le prospectus. Toute information complémentaire sur l'existence, la nature et le mode de calcul de la rémunération perçue par Amundi Suisse SA dans le cadre de son activité de distribution en Suisse ou à partir de la Suisse, peut être fournie sur demande écrite adressée à Amundi Suisse SA 6-8 rue de Candolle 1205 Genève Suisse. La distribution de ce fonds en Suisse vise exclusivement des Investisseurs Qualifiés tels que définis dans la LPCC et son ordonnance d'exécution. Le Fonds n'est pas approuvé par la FINMA en vue d'une distribution à des investisseurs non-qualifiés. Les DICI, prospectus, règlements, rapports annuels et/ou semestriels des Fonds peuvent être obtenus sans frais auprès du représentant en Suisse, CACEIS (Switzerland) SA, route de Signy 35, 1260 Nyon. Dans le cadre de la distribution en Suisse, le lieu d'exécution et le for se trouvent au siège du représentant. CREDIT AGRICOLE (SUISSE) SA, 4 Quai Général-Guisan, 1204 Genève, agit comme service de paiement des Fonds en Suisse. Uniquement pour les fonds SFDR 8 et SFDR 9 Veuillez noter que ce fonds est géré de manière passive et réplique un indice sous-jacent dont la méthodologie vise à fournir une large exposition au marché sans appliquer d'exclusions ou d'intégration ESG. Par conséquent, vous pouvez être exposé à des titres susceptibles d'être impliqués dans de sérieuses controverses, comportant des risques ou ayant un impact négatif sur les facteurs de durabilité. Veuillez-vous référer à la documentation juridique et à la méthodologie de l'indice pour plus de détails. Si vous souhaitez envisager une alternative ESG, vous trouverez un large éventail d'options dans notre gamme d'investissement responsable.

Ce document est destiné à être remis exclusivement aux investisseurs institutionnels, professionnels, qualifiés ou sophistiqués et aux distributeurs. Ne doit pas être remis au grand public, à la clientèle privée et aux particuliers au sens de toute juridiction, ni aux "US Persons". Les investisseurs visés sont, en ce qui concerne l'Union Européenne, les investisseurs "Professionnels" au sens de la Directive 2004/39/CE du 21 avril 2004 "MIF" ou, le cas échéant au sens de chaque réglementation locale et, dans la mesure où l'offre en Suisse est concernée, les "investisseurs qualifiés" au sens des dispositions de la Loi fédérale sur les placements collectifs (LPCC), de l'Ordonnance sur les placements collectifs du 22 Novembre 2006 (OPCC) et de la Circulaire FINMA 08/8 au sens de la législation sur les placements collectifs du 20 Novembre 2008. Ce document ne doit en aucun cas être remis dans l'Union Européenne à des investisseurs non "Professionnels" au sens de la MIF ou au sens de chaque réglementation locale, ou en Suisse à des investisseurs qui ne répondent pas à la définition d'"investisseurs qualifiés" au sens de la législation et de la réglementation applicable.