

# Amundi US Inflation Expectations 10Y UCITS ETF Acc

REPORTING

Communication  
Publicitaire

30/04/2026

OBLIGATAIRE

## Données clés (Source : Amundi)

Valeur Liquidative (VL) : **140,13 ( USD )**  
 Date de VL et d'actif géré : **30/04/2026**  
 Actif géré : **269,20 ( millions USD )**  
 Code ISIN : **LU1390062831**  
 Type de Réplication : **Synthétique**  
 Indice de référence :  
**100% MARKIT IBOXX USD BREAKEVEN 10-YEAR INFLATION**  
 Date de la première VL : **13/04/2016**  
 VL de lancement : **100,00 ( USD )**

## Objectif d'investissement

Le Amundi US\$ 10Y Inflation Expectations UCITS ETF - Acc est un ETF conforme à la directive OPCVM qui cherche à reproduire la performance de l'indice de référence Markit iBoxx USD Breakeven 10-Year Inflation Index.

Les ETF Amundi sont des fonds d'investissement cotés en bourse qui procurent une exposition fidèle et bon marché à un indice de référence.

## Indicateur de risque (Source : Fund Admin)



Risque le plus faible

Risque le plus élevé

⚠ L'indicateur de risque part de l'hypothèse que vous gardez le produit pendant 3 ans. Le SRI représente le profil de risque tel qu'exposé dans le Document d'Information Clé (DIC). La catégorie la plus basse ne signifie pas qu'il n'y a pas de risque. L'indicateur synthétique de risque permet d'apprécier le niveau de risque de ce produit par rapport à d'autres. Il indique la probabilité que ce produit enregistre des pertes en cas de mouvements sur les marchés ou d'une impossibilité de notre part de vous payer.

« Les valeurs liquidatives techniques peuvent être calculées et publiées tout jour civil (à l'exception des samedis et des dimanches) qui ne soit ni un jour ouvré ni un jour de transaction. Ces valeurs liquidatives techniques n'ont qu'une valeur indicative et ne serviront pas de base pour l'achat, la conversion, le rachat et/ou le transfert d'actions. »

## Performances (Source : Fund Admin) - Les performances passées ne préjugent pas des performances futures

### Evolution de la performance (VL) \* (Source : Fund Admin)



### Indicateurs de risque (Source : Fund Admin)

	1 an	3 ans	Depuis le lancement *
<b>Volatilité du portefeuille</b>	2,36%	3,16%	4,42%
<b>Volatilité de l'indice</b>	2,36%	3,16%	4,42%
<b>Tracking Error ex-post</b>	0,00%	0,03%	0,03%
<b>Ratio de sharpe</b>	0,29	0,13	0,22

\* La volatilité est un indicateur statistique qui mesure l'amplitude des variations d'un actif autour de sa moyenne. Exemple : des variations de +/- 1,5% par jour sur les marchés correspondent à une volatilité de 25% par an. L'indicateur Tracking Error mesure l'écart de rendement entre le fonds et l'indice

### Performances glissantes \* (Source : Fund Admin)

Depuis le	Depuis le 31/12/2025	1 mois 31/03/2026	3 mois 30/01/2026	1 an 30/04/2025	3 ans 28/04/2023	5 ans 30/04/2021	10 ans 29/04/2016
<b>Portefeuille</b>	3,01%	1,83%	1,98%	5,61%	17,57%	27,28%	38,25%
<b>Indice</b>	3,14%	1,86%	2,08%	6,02%	18,96%	29,62%	43,26%
<b>Ecart</b>	-0,13%	-0,03%	-0,10%	-0,41%	-1,39%	-2,33%	-5,01%

### Performances calendaires \* (Source : Fund Admin)

	2025	2024	2023	2022	2021	2020	2019	2018	2017	2016
<b>Portefeuille</b>	3,48%	6,31%	4,63%	2,81%	9,35%	0,66%	1,79%	-1,44%	0,34%	-
<b>Indice</b>	3,88%	6,70%	5,00%	3,17%	9,74%	1,02%	2,15%	-1,09%	0,69%	-
<b>Ecart</b>	-0,40%	-0,39%	-0,37%	-0,36%	-0,39%	-0,36%	-0,36%	-0,34%	-0,35%	-

\* Source : Amundi. Les performances nettes ci-dessus couvrent des périodes complètes de 12 mois pour chaque année civile. **Les performances passées ne préjugent en rien des résultats actuels et futurs et ne sont pas garanties des rendements à venir.** Les gains ou pertes éventuels ne prennent pas en compte les frais, commissions et redevances éventuels supportés par l'investisseur lors de l'émission et du rachat des parts (ex : taxes, frais de courtage ou autres commissions prélevés par l'intermédiaire financier...). Si les performances sont calculées dans une devise autre que l'euro, les gains ou les pertes éventuellement générés peuvent de ce fait être impactés par les fluctuations des taux de change (à la hausse comme à la baisse). L'écart correspond à la différence de performance du portefeuille et de l'indice.

OBLIGATAIRE ■

Données de l'indice (Source : Amundi)

Description de l'indice

L'indice reflète la performance de positions longues sur les 6 dernières émissions de TIPS américains à 10 ans et courtes sur les bons du Trésor américain d'échéances similaires. L'écart de rendement entre ces obligations, communément désigné « point mort d'inflation », est considéré comme un indicateur des prévisions d'inflation du marché pour une période déterminée.

Principales lignes de l'indice (source : Amundi)

	% d'actifs (indice)
TII 1.875% 07/35	27,99%
TII 1.875% 01/36	27,94%
TII 2.125% 01/35	20,04%
TII 1.875% 07/34	12,16%
TII 1.75% 01/34	7,38%
TII 1.375% 07/33	4,48%
US TSY 4.375% 05/34	-1,03%
US TSY 3.875% 08/34	-3,37%
US TSY 4.625% 02/35	-21,75%
US TSY 4% 11/35	-27,51%
<b>Total</b>	<b>46,34%</b>

Caractéristiques (Source : Amundi)

Classe d'actif : **Obligataire**  
Exposition : **USA**

Nombre de valeurs : 13

Répartition de l'indice (Source : Amundi)

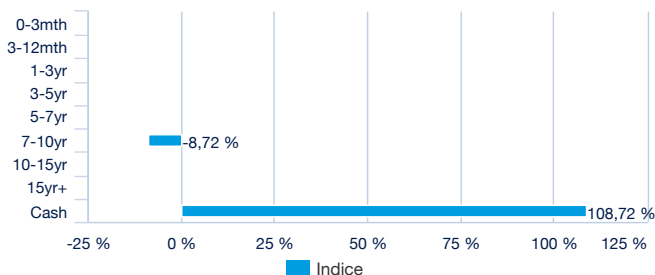
Cinq principales valeurs (Patte Longue)

	% d'actifs (indice)
TII 1.875% 07/35	27,99%
TII 1.875% 01/36	27,94%
TII 2.125% 01/35	20,04%
TII 1.875% 07/34	12,16%
TII 1.75% 01/34	7,38%

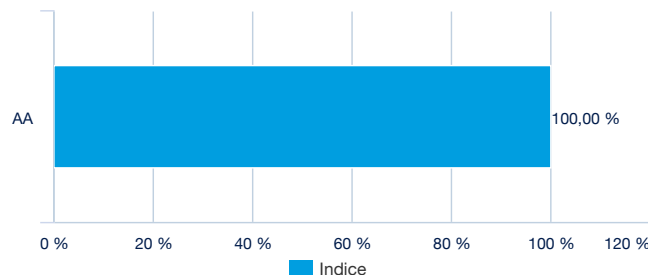
Cinq principales valeurs (Patte Courte)

	% d'actifs (indice)
US TSY 4.25% 08/35	27,52%
US TSY 4% 11/35	27,51%
US TSY 4.625% 02/35	21,75%
US TSY 3.875% 08/34	3,37%
US TSY 4.375% 05/34	1,03%

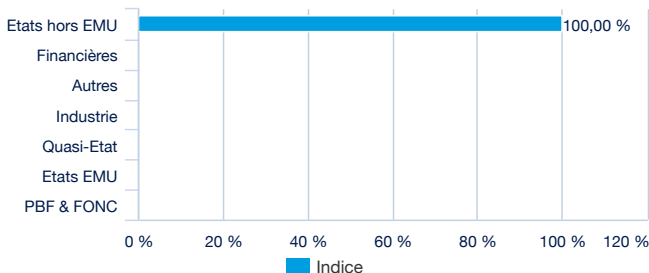
Par maturité ETF (Patte Longue)



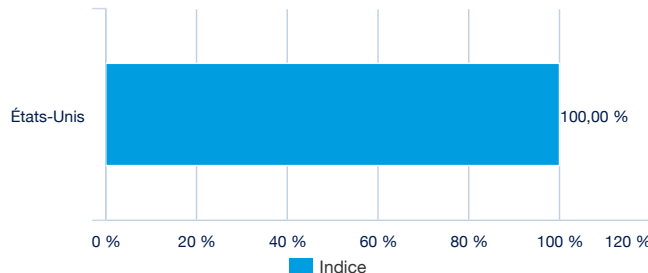
Par notation (Patte longue)



Par type d'émetteur (source : Amundi)



Par pays (source : Amundi)



OBLIGATAIRE ■

**Caractéristiques principales de la part (Source : Amundi)**

Forme juridique	SICAV de droit Luxembourgeois
Norme européenne	OPCVM
Société de gestion	Amundi Luxembourg SA
Valorisateur	SOCIETE GENERALE LUXEMBOURG
Dépositaire	SOCIETE GENERALE LUXEMBOURG
Commissaire aux comptes	DELOITTE AUDIT
Date de création de la classe	13/04/2016
Date de la première VL	13/04/2016
Devise de référence de la classe	USD
Classification AMF	Non applicable
Affectation des sommes distribuables	Capitalisation
Code ISIN	LU1390062831
Minimum de souscription marché secondaire	1 Part(s)
Périodicité de calcul de la VL	Quotidienne
Frais de gestion et autres coûts administratifs ou d'exploitation	0,25%
Durée minimum d'investissement recommandée	3 ans
Clôture fiscale	Septembre
Teneur marché principal	SOCIETE GENERALE / LANG & SCHWARZ

**Données de cotation de l'ETF (source : Amundi)**

Place de cotation	Devise	Ticker Bloomberg	iNAV Bloomberg	RIC Reuters	iNAV Reuters
Six Swiss Exchange	USD	INFU SW	INFUUSIV	INFU.S	INFUUSDINAV=SOLA
Deutsche Boerse (Xetra)	EUR	UINF GY	INFUIV	UINF.DE	INFUINAV=SOLA
Euronext Paris	EUR	INFU FP	INFUIV	INFU.PA	INFUINAV=SOLA
LSE	USD	INFU LN	INFUUSIV	INFU.L	INFUUSDINAV=SOLA
LSE	GBP	INFG LN	INFUGBIV	INFG.L	INFGGBXINAV=SOLA
Euronext Milan	EUR	INFU IM	INFUIV	INFU.MI	INFUINAV=SOLA

**Contact****Contact ETF vente**

France & Luxembourg	+33 (0)1 76 32 65 76
Allemagne & Autriche	+49 (0) 800 111 1928
Italie	+39 02 0065 2965
Suisse (Allemand)	+41 44 588 99 36
Suisse (Français)	+41 22 316 01 51
Royaume-Uni (Retail)	+44 (0) 20 7 074 9598
Royaume-Uni (Instit)	+44 (0) 800 260 5644
Pays-Bas	+31 20 794 04 79
Pays Nordiques	+46 8 5348 2271
Hong Kong	+65 64 39 93 50
Espagne	+34 914 36 72 45

**Contact ETF Courtiers**

SG CIB	+33 (0)1 42 13 38 63
BNP Paribas	+44 (0) 207 595 1844

**Contact Amundi**

**Amundi ETF**  
90 bd Pasteur  
CS 21564  
75 730 Paris Cedex 15 - France  
**Hotline :** +33 (0)1 76 32 47 74  
info-ett@amundi.com

**Contact ETF Capital Market**

Téléphone	+33 (0)1 76 32 19 93
Bloomberg IB Chat	Capital Markets Amundi ETF Capital Markets Amundi HK ETF

## OBLIGATAIRE ■

**Fournisseurs d'indices**

Le Compartiment n'est ni commandité, ni approuvé, ni vendu, ni recommandé par Standard & Poor's ou ses filiales (« S&P »). S&P ne fait aucune déclaration et ne fournit aucune condition ou garantie, explicite ou implicite, aux actionnaires des Compartiments ou à tout membre du public concernant les opportunités d'investissement en valeurs mobilières en général ou dans un compartiment particulier, ou concernant les capacités de l'indice à suivre le rendement de certains marchés financiers et/ou de sections de ceux-ci et/ou de groupes ou catégories d'actifs. Le seul lien entre S&P et Amundi Asset Management consiste en l'octroi de licences sur certaines marques et appellations commerciales ainsi que sur l'indice qui est compilé, composé et calculé par S&P, sans égard pour Amundi Asset Management ou pour le Compartiment. S&P n'est nullement tenu de prendre en considération les besoins de Amundi Asset Management ou des actionnaires du Compartiment lorsqu'il compile, compose ou calcule l'Indice. S&P n'est pas responsable et n'a pas été partie à la définition des prix et des montants du Compartiment ou au calendrier d'émission ou de vente des Compartiments ou à la définition ou au calcul de l'équation de conversion des actions des Compartiments en actifs liquides. S&P n'a aucune obligation ou responsabilité en termes d'administration ou de commercialisation du Compartiment. S&P ne garantit pas l'exactitude et/ou l'exhaustivité de l'indice ou de toute donnée incorporée dans celui-ci et ne pourra être tenu pour responsable de toute erreur, omission ou interruption affectant cet indice. S&P s'abstient de toute déclaration ou ne donne aucune condition ou garantie, explicite ou implicite, quant aux résultats que Amundi Asset Management, les actionnaires du Compartiment ou toute autre personne ou entité retireront de l'utilisation de l'indice et des données incorporées dans celui-ci. S&P s'abstient de toute déclaration ou ne donnent aucune condition ou garantie, explicite ou implicite, et décline expressément toute garantie, quant à la qualité marchande ou l'adéquation à un usage donné ou une finalité particulière ainsi que tout autre garantie ou condition, explicite ou implicite, concernant l'indice et les données incorporées dans celui-ci. Sans préjudice de ce qui précède, S&P ne pourra être tenu pour responsable d'un quelconque préjudice du fait de dommages et intérêts spéciaux, indirects ou pour préjudice moral, ou de dommages et intérêts indirects (y compris pour un manque à gagner) résultant de l'utilisation de l'indice ou de toute autre donnée incorporée dans celui-ci, même s'il a été avisé de la possibilité de tels dommages.

**Avertissement**

Le fonds présente un risque de perte en capital non mesurable. Les performances passées ne préjugent en rien des résultats futurs et ne sont pas garantes des rendements à venir. Pour plus de détails concernant les risques et avant tout investissement, consultez le Document d'Information Clé pour l'Investisseur (« DICI ») et le prospectus de ce fonds, disponibles en français sur simple demande ou sur le site [amundiETF.fr](http://amundiETF.fr) Les informations contenues dans ce document sont issues de sources considérées comme fiables. Amundi ne peut cependant en garantir l'exactitude et se réserve la possibilité de modifier à tout moment les analyses présentées ci-avant. Ce document non contractuel ne constitue en aucun cas une recommandation, une sollicitation d'offre, ou une offre d'achat, de vente portant sur le fonds mentionné, et ne doit en aucun cas être interprété comme tel. La politique de transparence et des informations sur la composition des actifs des fonds sont disponibles sur [amundiETF.com](http://amundiETF.com). La valeur liquidative indicative est publiée par les bourses. Les parts des Fonds acquises sur le marché secondaire ne peuvent généralement pas être directement revendues au Fonds. Les investisseurs doivent acheter et vendre les parts sur un marché secondaire avec l'assistance d'un intermédiaire (par exemple un courtier) et peuvent ainsi supporter des frais. En outre, il est possible que les investisseurs paient davantage que la valeur liquidative actuelle lorsqu'ils achètent des parts et reçoivent moins que la valeur liquidative actuelle à la revente. La source des données du présent document est Amundi sauf mention contraire. La date des données du présent document est celle indiquée en tête du document sauf mention contraire. Liste complète des brokers et market makers disponible sur : [amundiETF.com](http://amundiETF.com). Des frais d'intermédiaires financiers s'appliquent. Amundi Suisse SA est autorisée en Suisse en tant que distributeur de placements collectifs de capitaux. Amundi Suisse SA distribue en Suisse et à partir de la Suisse des placements collectifs de capitaux gérés par Amundi S.A. et/ou Amundi Luxembourg. A ce titre, Amundi Suisse SA informe les investisseurs qu'elle perçoit d'Amundi S.A. et/ou d'Amundi Luxembourg, une rémunération au sens de l'article 34 al. 2bis de l'Ordonnance sur les placements collectifs de capitaux. Cette rémunération peut représenter une partie des commissions de gestion prévues dans le prospectus. Toute information complémentaire sur l'existence, la nature et le mode de calcul de la rémunération perçue par Amundi Suisse SA dans le cadre de son activité de distribution en Suisse ou à partir de la Suisse, peut être fournie sur demande écrite adressée à Amundi Suisse SA 6-8 rue de Candolle 1205 Genève Suisse. La distribution de ce fonds en Suisse vise exclusivement des Investisseurs Qualifiés tels que définis dans la LPCC et son ordonnance d'exécution. Le Fonds n'est pas approuvé par la FINMA en vue d'une distribution à des investisseurs non-qualifiés. Les DICI, prospectus, règlements, rapports annuels et/ou semestriels des Fonds peuvent être obtenus sans frais auprès du représentant en Suisse, CACEIS (Switzerland) SA, route de Signy 35, 1260 Nyon. Dans le cadre de la distribution en Suisse, le lieu d'exécution et le for se trouvent au siège du représentant. CREDIT AGRICOLE (SUISSE) SA, 4 Quai Général-Guisan, 1204 Genève, agit comme service de paiement des Fonds en Suisse. Uniquement pour les fonds SFDR 8 et SFDR 9 Veuillez noter que ce fonds est géré de manière passive et réplique un indice sous-jacent dont la méthodologie vise à fournir une large exposition au marché sans appliquer d'exclusions ou d'intégration ESG. Par conséquent, vous pouvez être exposé à des titres susceptibles d'être impliqués dans de sérieuses controverses, comportant des risques ou ayant un impact négatif sur les facteurs de durabilité. Veuillez-vous référer à la documentation juridique et à la méthodologie de l'indice pour plus de détails. Si vous souhaitez envisager une alternative ESG, vous trouverez un large éventail d'options dans notre gamme d'investissement responsable.

Ce document est destiné à être remis exclusivement aux investisseurs institutionnels, professionnels, qualifiés ou sophistiqués et aux distributeurs. Ne doit pas être remis au grand public, à la clientèle privée et aux particuliers au sens de toute juridiction, ni aux "US Persons". Les investisseurs visés sont, en ce qui concerne l'Union Européenne, les investisseurs "Professionnels" au sens de la Directive 2004/39/CE du 21 avril 2004 "MIF" ou, le cas échéant au sens de chaque réglementation locale et, dans la mesure où l'offre en Suisse est concernée, les "investisseurs qualifiés" au sens des dispositions de la Loi fédérale sur les placements collectifs (LPCC), de l'Ordonnance sur les placements collectifs du 22 Novembre 2006 (OPCC) et de la Circulaire FINMA 08/8 au sens de la législation sur les placements collectifs du 20 Novembre 2008. Ce document ne doit en aucun cas être remis dans l'Union Européenne à des investisseurs non "Professionnels" au sens de la MIF ou au sens de chaque réglementation locale, ou en Suisse à des investisseurs qui ne répondent pas à la définition d'"investisseurs qualifiés" au sens de la législation et de la réglementation applicable.