

Amundi S&P World Financials Screened UCITS ETF Acc

REPORTING

Communication
Publicitaire

30/04/2026

ACTIONS ■

Données clés (Source : Amundi)

Valeur Nette d'Inventaire (VNI) : **17,78 (EUR)**
Date de la VNI : **30/04/2026**
Actif géré : **616,92 (millions EUR)**
Code ISIN : **IE000KYX7IP4**
Type de Réplication : **Physique**
Indice de référence :
100% S&P WORLD FINANCIALS WEIGHTED & SCREENED INDEX

Objectif d'investissement

Cet ETF a pour objectif de répliquer le plus fidèlement possible la performance de l'indice S&P World Financials Screened Index (USD) à la hausse comme à la baisse.

Indicateur de risque (Source : Fund Admin)



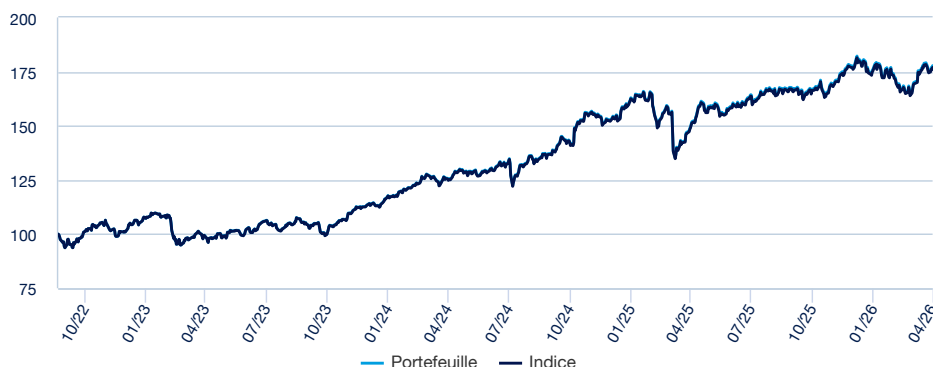
Risque le plus faible

Risque le plus élevé

L'indicateur de risque part de l'hypothèse que vous gardez le produit pendant 5 ans. Le SRI représente le profil de risque tel qu'exposé dans le Document d'Information Clé (DIC). La catégorie la plus basse ne signifie pas qu'il n'y a pas de risque. L'indicateur synthétique de risque permet d'apprécier le niveau de risque de ce produit par rapport à d'autres. Il indique la probabilité que ce produit enregistre des pertes en cas de mouvements sur les marchés ou d'une impossibilité de notre part de vous payer.

Performances (Source : Fund Admin) - Les performances passées ne préjugent pas des performances futures

Evolution de la performance (VL) * (Source : Fund Admin)



Indicateurs de risque (Source : Fund Admin)

	1 an	3 ans	Depuis le lancement *
Volatilité du portefeuille	13,05%	14,65%	15,28%
Volatilité de l'indice	13,05%	14,66%	15,28%
Tracking Error ex-post	0,05%	0,05%	0,06%
Ratio de sharpe	1,31	1,21	0,97

* La volatilité est un indicateur statistique qui mesure l'amplitude des variations d'un actif autour de sa moyenne. Exemple : des variations de +/- 1,5% par jour sur les marchés correspondent à une volatilité de 25% par an. L'indicateur Tracking Error mesure l'écart de rendement entre le fonds et l'indice

Performances glissantes * (Source : Fund Admin)

Depuis le	Depuis le 31/12/2025	1 mois 31/03/2026	3 mois 30/01/2026	1 an 30/04/2025	3 ans 28/04/2023	5 ans -	Depuis le 20/09/2022
Portefeuille	0,58%	5,98%	0,97%	18,85%	78,64%	-	77,77%
Indice	0,53%	5,94%	0,94%	18,73%	77,91%	-	76,95%
Ecart	0,05%	0,04%	0,03%	0,11%	0,73%	-	0,82%

Performances calendaires * (Source : Fund Admin)

	2025	2024	2023	2022	2021
Portefeuille	15,59%	34,81%	12,32%	-	-
Indice	15,45%	34,61%	12,17%	-	-
Ecart	0,14%	0,20%	0,15%	-	-

* Source : Amundi. Les performances nettes ci-dessus couvrent des périodes complètes de 12 mois pour chaque année civile. Les performances passées ne préjugent en rien des résultats actuels et futurs et ne sont pas garantes des rendements à venir. Les gains ou pertes éventuels ne prennent pas en compte les frais, commissions et redevances éventuels supportés par l'investisseur lors de l'émission et du rachat des parts (ex : taxes, frais de courtage ou autres commissions prélevés par l'intermédiaire financier...). Si les performances sont calculées dans une devise autre que l'euro, les gains ou les pertes éventuellement générés peuvent de ce fait être impactés par les fluctuations des taux de change (à la hausse comme à la baisse). L'écart correspond à la différence de performance du portefeuille et de l'indice.

ACTIONS ■

Données de l'indice (Source : Amundi)

Description de l'indice

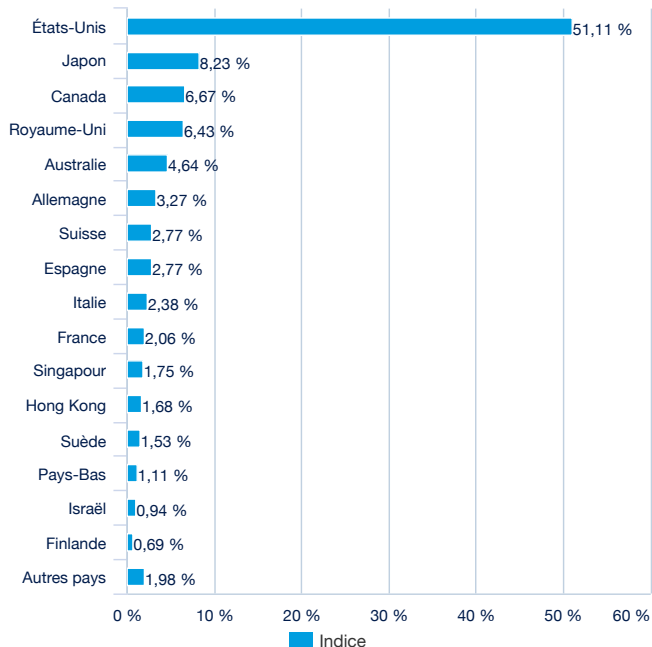
L'Indice est un indice d'actions qui mesure la performance des titres de créance éligibles à partir de l'Indice S&P World Sustainability Enhanced Financials (l'« Indice parent »). L'Indice parent est conçu pour mesurer la performance des sociétés financières de grande et moyenne capitalisation des marchés développés, en excluant la Corée, qui représentent environ 85 % du capital disponible total.

Caractéristiques (Source : Amundi)

Classe d'actif : **Actions**
Exposition : **International**

Nombre de valeurs : **191**

Répartition géographique de l'indice (source : Amundi)

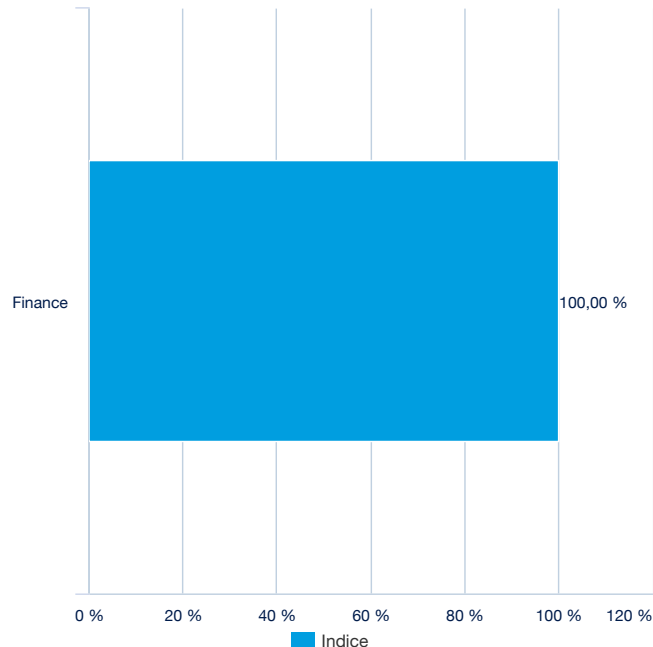


Principales lignes de l'indice (source : Amundi)

	% d'actifs (indice)
JPMORGAN CHASE & CO	7,13%
VISA INC-CLASS A SHARES	4,92%
MASTERCARD INC-CL A	3,68%
BANK OF AMERICA CORP	3,17%
HSBC HOLDING PLC GBP	2,63%
GOLDMAN SACHS GROUP INC	2,36%
WELLS FARGO & CO	2,26%
CITIGROUP INC	2,02%
MORGAN STANLEY	1,97%
MITSUBISHI UFJ FIN	1,95%
Total	32,08%

Informations fournies uniquement à titre illustratif et ne constituant pas une recommandation à l'achat ou à la vente d'un titre donné.

Secteurs de l'indice (source : Amundi)



ACTIONS ■

Caractéristiques principales de la part (Source : Amundi)

Forme juridique	ICAV de droit Irlandais
Norme européenne	OPCVM
Société de gestion	Amundi Ireland Limited
Valorisateur	HSBC Securities Services (Ireland) DAC
Dépositaire	HSBC Continental Europe
Commissaire aux comptes	PRICEWATERHOUSECOOPERS
Date de création de la classe	20/09/2022
Date de la première VL	20/09/2022
Devise de référence de la classe	EUR
Classification AMF	-
Affectation des sommes distribuables	Capitalisation
Code ISIN	IE000KYX7IP4
Minimum de souscription marché secondaire	1 Part(s)
Périodicité de calcul de la VNI	Quotidienne
Frais de gestion et autres coûts administratifs ou d'exploitation	0,18%
Durée minimum d'investissement recommandée	5 ans
Clôture fiscale	Décembre
Teneur marché principal	

Données de cotation de l'ETF (source : Amundi)

Place de cotation	Devise	Ticker Bloomberg	iNAV Bloomberg	RIC Reuters	iNAV Reuters
Six Swiss Exchange	USD	WEL7 SW	WEL7USIV	WEL7.S	IWEL7USDINAV=SOLA
Deutsche Boerse (Xetra)	EUR	WELK GY	IWELK	WELK.DE	IWELKEURINAV=SOLA
Deutsche Boerse (Xetra)	USD	WEL7 GY	WEL7USIV	WELKUSD.DE	IWEL7USDINAV=SOLA
Euronext Paris	EUR	GLFI FP	IWELK	WELK.PA	IWELKEURINAV=SOLA
LSE	GBP	GLFI LN	GLFIGBIV	GLFI.L	IWELKGBPINAV=SOLA

Contact

Contact ETF vente

France & Luxembourg	+33 (0)1 76 32 65 76
Allemagne & Autriche	+49 (0) 800 111 1928
Italie	+39 02 0065 2965
Suisse (Allemand)	+41 44 588 99 36
Suisse (Français)	+41 22 316 01 51
Royaume-Uni (Retail)	+44 (0) 20 7 074 9598
Royaume-Uni (Instit)	+44 (0) 800 260 5644
Pays-Bas	+31 20 794 04 79
Pays Nordiques	+46 8 5348 2271
Hong Kong	+65 64 39 93 50
Espagne	+34 914 36 72 45

Contact ETF Capital Market

Téléphone	+33 (0)1 76 32 19 93
Bloomberg IB Chat	Capital Markets Amundi ETF Capital Markets Amundi HK ETF

Contact ETF Courtiers

BNP Paribas	+33 (0)1 40 14 60 01
Kepler Cheuvreux	+33 (0)1 53 65 35 25

Contact Amundi

Amundi ETF
90 bd Pasteur
CS 21564
75 730 Paris Cedex 15 - France
Hotline : +33 (0)1 76 32 47 74
info-ett@amundi.com

ACTIONS ■

Fournisseurs d'indices

LE COMPARTIMENT ETF N'EST EN AUCUNE FAÇON SPONSORISÉ, AVALISÉ, VENDU OU PROMU PAR STANDARD & POOR'S OU SES AFFILIÉS (« S&P »). S&P N'ÉMET AUCUNE DÉCLARATION, CONDITION OU GARANTIE, EXPRESSE OU IMPLICITE, À L'ATTENTION DES PORTEURS DE PARTS DU COMPARTIMENT OU DE TOUT MEMBRE DU PUBLIC QUANT À L'OPPORTUNITÉ D'UN INVESTISSEMENT DANS DES TITRES EN GÉNÉRAL OU DANS LE COMPARTIMENT EN PARTICULIER OU QUANT À LA CAPACITÉ DE L'INDICE À RÉPLIQUER LA PERFORMANCE DE CERTAINS MARCHÉS FINANCIERS ET/OU SEGMENTS DE CERTAINS MARCHÉS FINANCIERS ET/OU DE GROUPES OU CATÉGORIES D'ACTIFS. L'UNIQUE RELATION DE S&P AVEC AMUNDI REPOSE SUR L'OCTROI SOUS LICENCE DE CERTAINES MARQUES DÉPOSÉES, NOMS COMMERCIAUX ET DE L'INDICE, QUI EST DÉFINI, CONSTITUÉ ET CALCULÉ PAR S&P SANS TENIR COMPTE D'AMUNDI NI DU COMPARTIMENT. S&P N'EST NULLEMENT TENUE DE PRENDRE EN COMPTE LES BESOINS D'AMUNDI LORS DE LA DÉFINITION, DE LA COMPOSITION OU DU CALCUL DE L'INDICE. S&P N'EST RESPONSABLE NI DE LA DÉTERMINATION DES COURS ET DE LA VL DU COMPARTIMENT, NI DU CALENDRIER D'ÉMISSION/DE VENTE DE SES TITRES, PAS PLUS QUE DE LA DÉFINITION OU DU CALCUL DE L'ÉQUATION PERMETTANT LA CONVERSION EN NUMÉRAIRE DE SES ACTIONS, TOUTES ACTIVITÉS AUXQUELLES L'AGENCE NE PREND AUCUNE PART. S&P N'A AUCUNE OBLIGATION OU RESPONSABILITÉ QUANT À L'ADMINISTRATION, LA COMMERCIALISATION OU LA NÉGOCIATION DU COMPARTIMENT. S&P NE GARANTIT PAS L'EXACTITUDE NI L'EXHAUSTIVITÉ DE L'INDICE, NI DES DONNÉES Y FIGURANT, ET NE PEUT ÊTRE TENUE RESPONSABLE DE TOUTE ERREUR, OMISSION OU INTERRUPTION S'Y RAPPORTANT. S&P NE DONNE AUCUNE GARANTIE, NE POSE AUCUNE CONDITION NI NE FORMULE AUCUNE DÉCLARATION, EXPRESSÉMENT OU IMPLICITEMENT, QUANT AUX RÉSULTATS DEVANT ÊTRE OBTENUS PAR AMUNDI, LES INVESTISSEURS OU TOUTE AUTRE PERSONNE OU ENTITÉ, ET PROVENANT DE L'UTILISATION DE L'INDICE OU DE TOUTE INFORMATION Y FIGURANT. S&P NE DONNE AUCUNE ESPÈCE DE GARANTIE, EXPRESSE OU IMPLICITE, Y COMPRIS CONCERNANT TOUTE QUALITÉ MARCHANDE OU ADÉQUATION À UN OBJET OU USAGE PARTICULIER, AU TITRE DE L'INDICE OU DES DONNÉES Y FIGURANT. SANS PRÉJUDICE DE CE QUI PRÉCÈDE, S&P NE SAURAIT EN AUCUN CAS ÊTRE TENUE RESPONSABLE DE TOUS DOMMAGES SPÉCIAUX, PUNITIFS, INDIRECTS OU CONSÉCUTIFS (Y COMPRIS TOUTE PERTE DE BÉNÉFICES), RÉSULTANT DE L'UTILISATION DE L'INDICE OU DE TOUTE DONNÉE Y FIGURANT, MÊME SI ELLE A ÉTÉ AVERTIE DE LA POSSIBILITÉ DE SURVENANCE DE TELS DOMMAGES.

Avertissement

Le Compartiment a été autorisé à la distribution à des investisseurs non qualifiés en et depuis la Suisse par la FINMA. Représentant : CACEIS Bank, Paris, Succursale de Nyon / Suisse, 35 route de Signy, 1260 Nyon, Suisse (anciennement « CACEIS Bank Luxembourg, Luxembourg, Succursale de Nyon », Suisse. Agent payeur : CA Indosuez (Suisse) S.A., 4 quai General Guisan, 1204 Genève. Les souscriptions ne seront acceptées que sur la base du Document d'Information Clé pour l'Investisseur (« DIC ») du compartiment considéré ainsi que du prospectus le plus récent de la SICAV, ses derniers rapports annuels et semestriels, ainsi que ses statuts, disponibles gratuitement au siège social de la SICAV ou auprès du représentant en Suisse. les performances passées ne sont ni une assurance ni un indicateur fiable des rendements futures. La performance publiée ne tient pas compte des commissions et autres frais d'émission et de rachat de parts. La date des données du présent document est celle indiquée en tête du document sauf mention contraire.

Ce document est destiné à être remis exclusivement aux investisseurs institutionnels, professionnels, qualifiés ou sophistiqués et aux distributeurs. Ne doit pas être remis au grand public, à la clientèle privée et aux particuliers au sens de toute juridiction, ni aux « US Persons ». Les investisseurs visés sont, en ce qui concerne l'Union Européenne, les investisseurs « Professionnels » au sens de la Directive 2004/39/CE du 21 avril 2004 « MIF » ou, le cas échéant au sens de chaque réglementation locale et, dans la mesure où l'offre en Suisse est concernée, les « investisseurs qualifiés » au sens des dispositions de la Loi fédérale sur les placements collectifs (LPCC), de l'Ordonnance sur les placements collectifs du 22 Novembre 2006 (OPCC) et de la Circulaire FINMA 08/8 au sens de la législation sur les placements collectifs du 20 Novembre 2008. Ce document ne doit en aucun cas être remis dans l'Union Européenne à des investisseurs non « Professionnels » au sens de la MIF ou au sens de chaque réglementation locale, ou en Suisse à des investisseurs qui ne répondent pas à la définition d'« investisseurs qualifiés » au sens de la législation et de la réglementation applicable.