

# Amundi Russell 1000 Growth UCITS ETF ACC

REPORTING

Communication  
Publicitaire

30/04/2026

ACTIONS ■

## Données clés (Source : Amundi)

Valeur Liquidative (VL) : **599,28 ( USD )**  
 Date de VL et d'actif géré : **30/04/2026**  
 Actif géré : **653,45 ( millions USD )**  
 Code ISIN : **IE0005E8B9S4**  
 Type de Réplication : **Physique**  
 Indice de référence :  
**100% RUSSELL 1000 GROWTH (LARGE CAP)**

## Objectif d'investissement

Amundi Russell 1000 Growth UCITS ETF - Acc est un ETF conforme à la directive OPCVM qui cherche à reproduire la performance de l'indice de référence Russell 1000 Growth Net.

## Indicateur de risque (Source : Fund Admin)



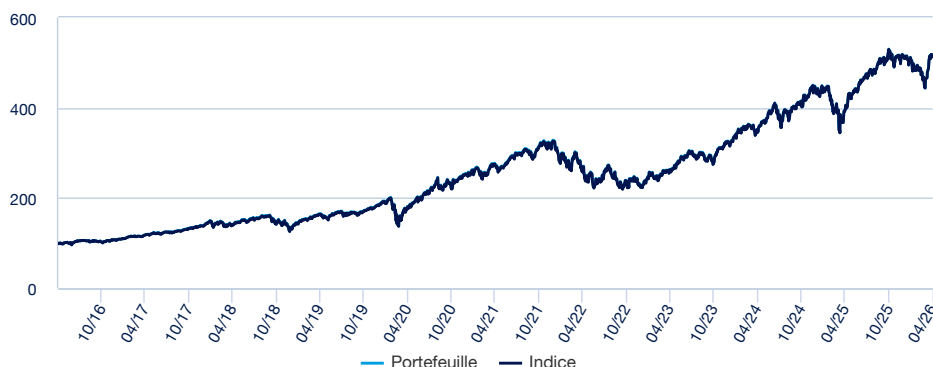
Risque le plus faible

Risque le plus élevé

L'indicateur de risque part de l'hypothèse que vous gardez le produit pendant 5 ans. Le SRI représente le profil de risque tel qu'exposé dans le Document d'Information Clé (DIC). La catégorie la plus basse ne signifie pas qu'il n'y a pas de risque. L'indicateur synthétique de risque permet d'apprécier le niveau de risque de ce produit par rapport à d'autres. Il indique la probabilité que ce produit enregistre des pertes en cas de mouvements sur les marchés ou d'une impossibilité de notre part de vous payer.

## Performances (Source : Fund Admin) - Les performances passées ne préjugent pas des performances futures

### Evolution de la performance (VL) \* (Source : Fund Admin)



### Indicateurs de risque (Source : Fund Admin)

	1 an	3 ans	Depuis le lancement *
Volatilité du portefeuille	17,12%	18,58%	18,78%
Volatilité de l'indice	17,11%	18,55%	18,77%
Tracking Error ex-post	0,05%	0,06%	0,25%
Ratio de sharpe	1,62	1,09	0,75

\* La volatilité est un indicateur statistique qui mesure l'amplitude des variations d'un actif autour de sa moyenne. Exemple : des variations de +/- 1,5% par jour sur les marchés correspondent à une volatilité de 25% par an. L'indicateur Tracking Error mesure l'écart de rendement entre le fonds et l'indice

### Performances glissantes \* (Source : Fund Admin)

Depuis le	Depuis le 31/12/2025	1 mois 31/03/2026	3 mois 30/01/2026	1 an 30/04/2025	3 ans 28/04/2023	5 ans 30/04/2021	Depuis le 27/05/2014
Portefeuille	0,93%	11,92%	2,51%	30,38%	95,39%	87,92%	495,00%
Indice	0,91%	11,89%	2,46%	30,41%	96,01%	88,86%	491,96%
Ecart	0,02%	0,03%	0,04%	-0,03%	-0,62%	-0,94%	3,03%

### Performances calendaires \* (Source : Fund Admin)

	2025	2024	2023	2022	2021	2020	2019	2018	2017	2016
Portefeuille	18,22%	32,88%	42,15%	-29,43%	27,28%	38,09%	35,66%	-1,76%	30,20%	6,89%
Indice	18,35%	33,09%	42,30%	-29,34%	27,32%	38,08%	35,88%	-1,89%	29,67%	6,56%
Ecart	-0,13%	-0,21%	-0,15%	-0,09%	-0,03%	0,01%	-0,22%	0,14%	0,53%	0,33%

\* Source : Amundi. Les performances nettes ci-dessus couvrent des périodes complètes de 12 mois pour chaque année civile. Les performances passées ne préjugent en rien des résultats actuels et futurs et ne sont pas garantes des rendements à venir. Les gains ou pertes éventuels ne prennent pas en compte les frais, commissions et redevances éventuels supportés par l'investisseur lors de l'émission et du rachat des parts (ex : taxes, frais de courtage ou autres commissions prélevés par l'intermédiaire financier...). Si les performances sont calculées dans une devise autre que l'euro, les gains ou les pertes éventuellement générés peuvent de ce fait être impactés par les fluctuations des taux de change (à la hausse comme à la baisse). L'écart correspond à la différence de performance du portefeuille et de l'indice.

ACTIONS ■

Rencontrez l'équipe



**Lionel Brafman**  
Responsable Gestion Indicielle & Multistratégie



**Pierre Navarre**  
Gérant de Portefeuille - Index & Multistratégies



**Eric Alcaraz**  
Gérant suppléant

Données de l'indice (Source : Amundi)

Description de l'indice

L'indice Russell 1000 Growth Net mesure la performance des valeurs dites de croissance parmi les plus grandes capitalisations américaines incluses dans l'indice Russell 1000. Sont retenues les valeurs dont le rapport cours / valeur de l'actif net (price-to-book ratio) et les prévisions de croissance sont les plus forts. L'indice est calculé par Russell Investments et sa composition est révisée intégralement chaque année.

Caractéristiques (Source : Amundi)

Classe d'actif : **Actions**  
Exposition : **USA**

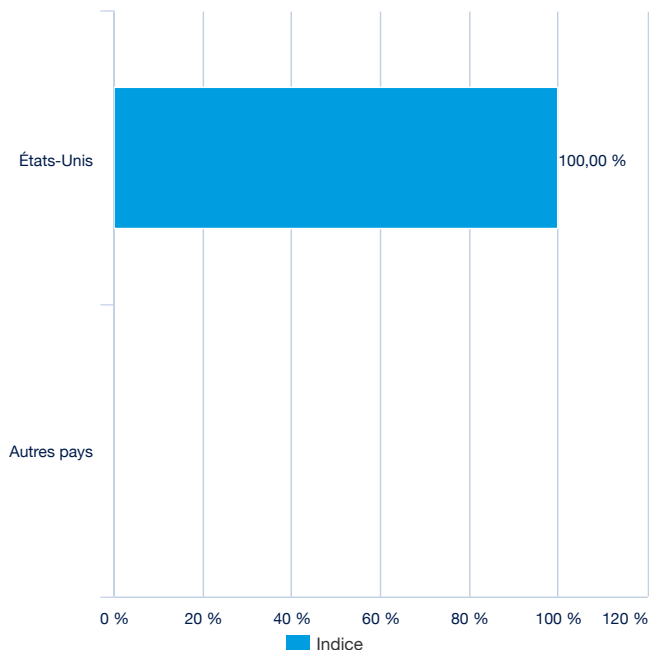
Nombre de valeurs : **387**

Principales lignes de l'indice (source : Amundi)

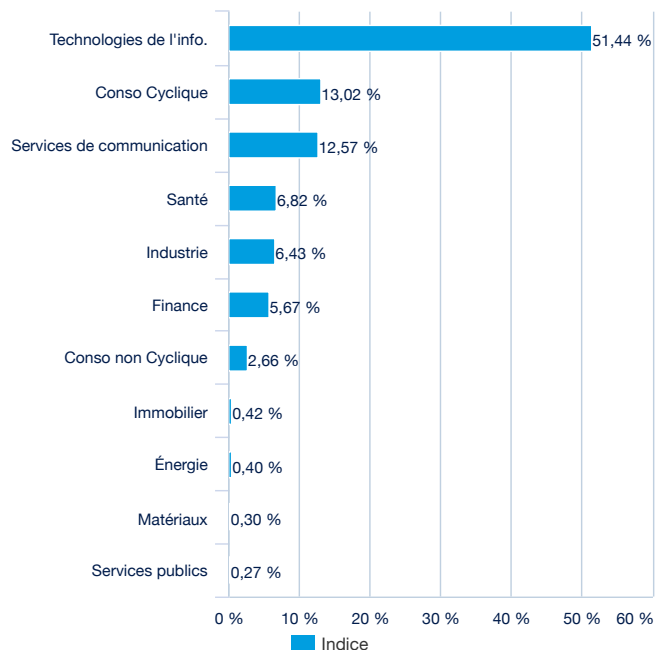
	% d'actifs (indice)
NVIDIA CORP	13,94%
APPLE INC	11,14%
MICROSOFT CORP	9,09%
BROADCOM INC	5,64%
AMAZON.COM INC	5,29%
ALPHABET INC CL A	3,87%
META PLATFORMS INC-CLASS A	3,63%
TESLA INC	3,20%
ALPHABET INC CL C	3,13%
ELI LILLY & CO	2,21%
<b>Total</b>	<b>61,14%</b>

Informations fournies uniquement à titre illustratif et ne constituant pas une recommandation à l'achat ou à la vente d'un titre donné.

Répartition géographique de l'indice (source : Amundi)



Secteurs de l'indice (source : Amundi)



## ACTIONS ■

## Caractéristiques principales de la part (Source : Amundi)

Forme juridique	ICAV de droit Irlandais
Norme européenne	OPCVM
Société de gestion	Amundi Ireland Limited
Valorisateur	HSBC Securities Services (Ireland) DAC
Dépositaire	HSBC Continental Europe
Commissaire aux comptes	PRICEWATERHOUSECOOPERS
Date de création de la classe	08/07/2024
Date de la première VL	27/10/2011
Devise de référence de la classe	USD
Classification AMF	-
Affectation des sommes distribuables	Capitalisation
Code ISIN	IE0005E8B9S4
Minimum de souscription marché secondaire	-
Périodicité de calcul de la VL	Quotidienne
Frais de gestion et autres coûts administratifs ou d'exploitation	0,19%
Durée minimum d'investissement recommandée	5 ans
Clôture fiscale	Décembre
Teneur marché principal	

## Données de cotation de l'ETF (source : Amundi)

Place de cotation	Devise	Ticker Bloomberg	iNAV Bloomberg	RIC Reuters	iNAV Reuters
Deutsche Boerse (Xetra)	USD	MWOT GY	MWOTUSIV	MWOWUSD.DE	IMWOTUSDINAV=SOLA
Deutsche Boerse (Xetra)	GBP	MWOV GY	MWOTGBIV	MWOWGBP.DE	IMWOTGBPINAV=SOLA
Deutsche Boerse (Xetra)	EUR	MWOW GY	MWOTEUIV	MWOW.DE	IMWOTEURINAV=SOLA
Bolsa Institucional de Valores	MXN	RUSG1N MM	-	RUSG1N.BIV	-
LSE	GBP	MWOT LN	MWOTGBIV	MWOT.L	IMWOTGBPINAV=SOLA

## Contact

## Contact ETF vente

France & Luxembourg	+33 (0)1 76 32 65 76
Allemagne & Autriche	+49 (0) 800 111 1928
Italie	+39 02 0065 2965
Suisse (Allemand)	+41 44 588 99 36
Suisse (Français)	+41 22 316 01 51
Royaume-Uni (Retail)	+44 (0) 20 7 074 9598
Royaume-Uni (Instit)	+44 (0) 800 260 5644
Pays-Bas	+31 20 794 04 79
Pays Nordiques	+46 8 5348 2271
Hong Kong	+65 64 39 93 50
Espagne	+34 914 36 72 45

## Contact ETF Capital Market

Téléphone	+33 (0)1 76 32 19 93
Bloomberg IB Chat	Capital Markets Amundi ETF Capital Markets Amundi HK ETF

## Contact ETF Courtiers

BNP Paribas	+33 (0)1 40 14 60 01
Kepler Cheuvreux	+33 (0)1 53 65 35 25

## Contact Amundi

**Amundi ETF**  
90 bd Pasteur  
CS 21564  
75 730 Paris Cedex 15 - France  
**Hotline :** +33 (0)1 76 32 47 74  
info-ett@amundi.com

## Avertissement

Le Compartiment a été autorisé à la distribution à des investisseurs non qualifiés en et depuis la Suisse par la FINMA. Représentant : CACEIS Bank, Paris, Succursale de Nyon / Suisse, 35 route de Signy, CH-1260 Nyon, Suisse (anciennement « CACEIS Bank Luxembourg, Luxembourg, Succursale de Nyon ». Agent payeur : CA Indosuez (Suisse) S.A., 4 quai General Guisan, 1204 Genève. Les souscriptions ne seront acceptées que sur la base du Document d'Information Clé pour l'Investisseur («DIC») du compartiment considéré ainsi que du prospectus le plus récent de la SICAV, ses derniers rapports annuels et semestriels, ainsi que ses statuts, disponibles gratuitement au siège social de la SICAV ou auprès du représentant en Suisse. Les performances passées ne sont ni une assurance ni un indicateur fiable des rendements futures. La performance publiée ne tient pas compte des commissions et autres frais d'émission et de rachat de parts. La date des données du présent document est celle indiquée en tête du document sauf mention contraire.

Ce document est destiné à être remis exclusivement aux investisseurs institutionnels, professionnels, qualifiés ou sophistiqués et aux distributeurs. Ne doit pas être remis au grand public, à la clientèle privée et aux particuliers au sens de toute juridiction, ni aux "US Persons". Les investisseurs visés sont, en ce qui concerne l'Union Européenne, les investisseurs "Professionnels" au sens de la Directive 2004/39/CE du 21 avril 2004 "MIF" ou, le cas échéant au sens de chaque réglementation locale et, dans la mesure où l'offre en Suisse est concernée, les "investisseurs qualifiés" au sens des dispositions de la Loi fédérale sur les placements collectifs (LPCC), de l'Ordonnance sur les placements collectifs du 22 Novembre 2006 (OPCC) et de la Circulaire FINMA 08/8 au sens de la législation sur les placements collectifs du 20 Novembre 2008. Ce document ne doit en aucun cas être remis dans l'Union Européenne à des investisseurs non "Professionnels" au sens de la MIF ou au sens de chaque réglementation locale, ou en Suisse à des investisseurs qui ne répondent pas à la définition d'"investisseurs qualifiés" au sens de la législation et de la réglementation applicable.