

Amundi MSCI Japan SRI Climate Paris Aligned UCITS ETF Hedged GBP Acc

REPORT

Comunicazione di Marketing

30/04/2026

AZIONARIO

Informazioni chiave (Fonte : Amundi)

Valore quota (NAV) : 236,37 (GBP)
 Data di valorizzazione : 30/04/2026
 Patrimonio in gestione : 389,43 (milioni GBP)
 Codice ISIN : LU1646359619
 Tipo di replica : Fisico
 Benchmark :
 100% MSCI JAPAN SRI FILTERED PAB

Obiettivo di investimento

AMUNDI INDEX MSCI JAPAN SRI PAB UCITS ETF DR ha l'obiettivo di replicare, nel modo più accurato possibile, la performance dell'indice MSCI Japan SRI Filtered PAB (Total return) con copertura mensile del rischio di cambio in EUR. L'ETF dà esposizione - in un'unica transazione - alle aziende del mercato giapponese di media e grande capitalizzazione, utilizzando un approccio "best-in-class" che seleziona solo le società dotate dei rating MSCI ESG più alti. Vengono inoltre applicati criteri di esclusione su emittenti coinvolti in energia e armi nucleari, tabacco, alcolici, carbone termico, gioco d'azzardo, armi, armi da fuoco ad uso civile, armi controverse, OGM, intrattenimento per adulti, petrolio e gas e produzione e riserve di combustibili fossili, e il peso massimo di ogni componente è limitato al 5%. Inoltre, a proposito di transizione climatica, il fondo soddisfa i requisiti minimi della regolamentazione sui benchmark Paris-aligned dell'Unione Europea (EU PAB).

Per maggiori informazioni si prega di fare riferimento al KIID, al prospetto del fondo e alla metodologia dell'indice di MSCI per una descrizione più dettagliata dei criteri di esclusione.

Indicatore di rischio(Fonte : Fund Admin)



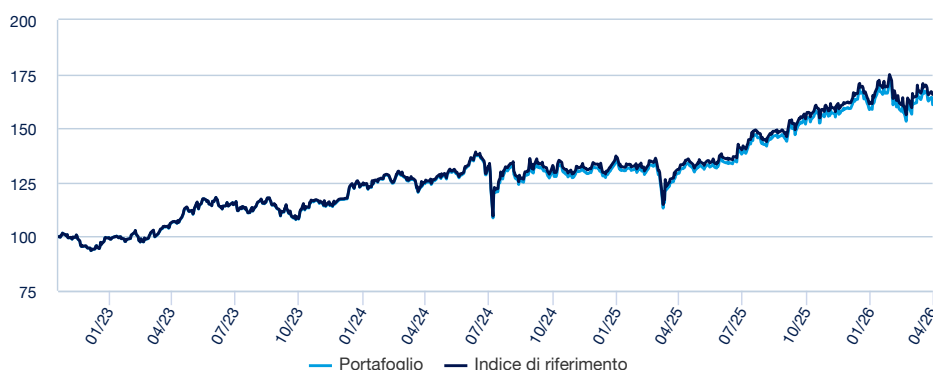
Rischio più basso

Rischio più alto

L'indicatore di rischio presuppone che il prodotto sia mantenuto per 5 anni. L'indicatore sintetico di rischio è un'indicazione orientativa del livello di rischio di questo prodotto rispetto ad altri prodotti. Esso esprime la probabilità che il prodotto subisca perdite monetarie a causa di movimenti sul mercato o a causa della nostra incapacità di pagarvi quanto dovuto.

Performance (Fonte : Fund Admin) - I rendimenti passati non sono indicativi di quelli futuri

Performance del fondo * (Fonte : Fund Admin)



Indicatori di rischio (Fonte : Fund Admin)

	1 anno	3 anni	Data di lancio *
Volatilità	12,44%	15,57%	15,20%
Volatilità dei benchmark	12,39%	15,54%	15,16%
Tracking Error ex-post	0,21%	0,41%	0,40%
Sharpe Ratio	1,82	0,69	0,70

* La volatilità è un indicatore statistico che misura l'ampiezza delle variazioni di un portafoglio rispetto alla sua media. Esempio: variazioni giornaliere di +/- 1,5% sui mercati corrispondono ad una volatilità annua del 25%. L'indicatore Tracking Error misura la differenza di rendimento tra il fondo e l'indice

Performance* (Fonte : Fund Admin)

	Da inizio anno	1 mese	3 mesi	1 anno	3 anni	5 anni	Da inizio gestione
A partire dal	31/12/2025	31/03/2026	30/01/2026	30/04/2025	28/04/2023	-	18/11/2022
Portafoglio	1,12%	2,80%	0,90%	24,47%	51,90%	-	60,87%
Benchmark	2,40%	3,84%	2,17%	26,34%	56,11%	-	65,58%
Scostamento	-1,27%	-1,04%	-1,27%	-1,87%	-4,21%	-	-4,71%

Performance annuale* (Fonte : Fund Admin)

	2025	2024	2023	2022	2021
Portafoglio	20,78%	12,48%	23,69%	-	-
Benchmark	21,18%	13,65%	23,99%	-	-
Scostamento	-0,39%	-1,17%	-0,30%	-	-

* Le performance sopra indicate si riferiscono a periodi completi di 12 mesi per ogni anno civile. Le performance passate non sono assolutamente indicative dei risultati attuali e futuri e non garantiscono prossimi rendimenti. I guadagni o le perdite eventuali non tengono conto delle spese, delle commissioni e delle imposte eventualmente sostenute dall'investitore al momento dell'emissione o del riscatto delle quote (es. tasse, spese di intermediazione o altre commissioni prelevate dall'intermediario finanziario...). Se le performance sono calcolate in una valuta diversa dall'euro, i guadagni o le perdite eventualmente generate possono essere influenzate dalle oscillazioni dei tassi di cambio (sia in rialzo che in ribasso). Lo scostamento corrisponde alla differenza di performance del portafoglio e dell'indice.

AZIONARIO ■

Dati dell'indice (Fonte : Amundi)

Descrizione

MSCI Japan SRI Filtered PAB è un indice azionario basato sull'indice MSCI Japan, rappresentativo delle azioni a capitalizzazione medio-alta del mercato giapponese ("Indice principale"). L'indice fornisce esposizione a società con eccellenti valutazioni ambientali, sociali e di governance (ESG) ed esclude le società i cui prodotti hanno un impatto sociale o ambientale negativo. Inoltre, l'indice mira a rappresentare il rendimento di una strategia che prevede la ri-ponderazione dei titoli in base alle opportunità e ai rischi associati alla transizione climatica per soddisfare i requisiti minimi del regolamento EU Paris-Aligned Benchmark (EU PAB).

Caratteristiche (Fonte : Amundi)

Classe di investimento : **Azionario**
Esposizione : **Giappone**

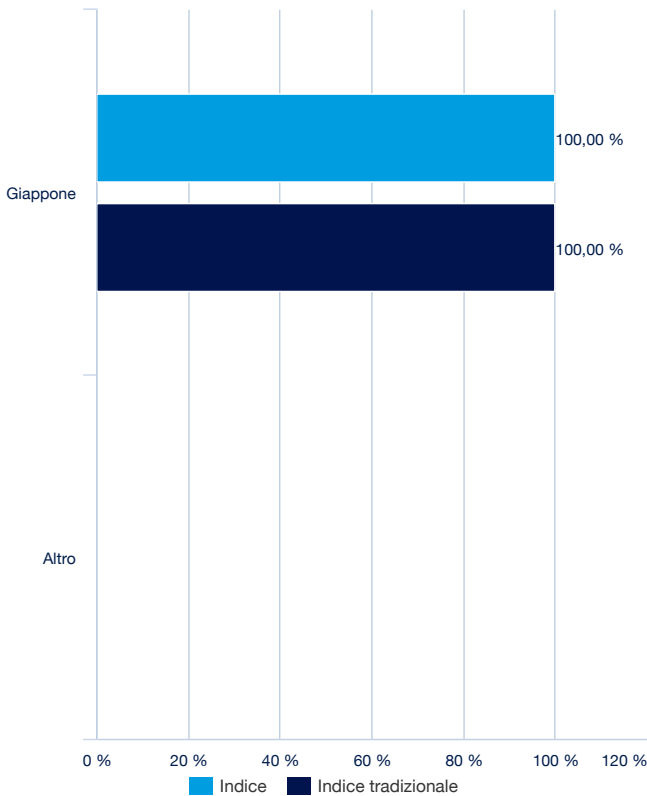
Numero di titoli : **38**

Primi dieci titoli dell'indice (Fonte : Amundi)

	% del peso sul Benchmark	% di attivi (Indice tradizionale)
TOKYO ELECTRON LTD	5,47%	2,58%
FANUC CORP	5,46%	0,83%
HOYA CORP	5,46%	1,26%
SUMITOMO MITSUI FINAN	4,92%	2,64%
SONY GROUP CORP (JT)	4,74%	2,53%
TOKIO MARINE HOLDINGS INC	4,67%	1,69%
ASTELLAS PHARMA INC	4,07%	0,53%
MITSUI FUDOSAN	4,01%	0,58%
SOMPO HOLDINGS INC	3,85%	0,65%
RECRUIT HOLDINGS CO LTD	3,76%	1,34%
Totale	46,41%	14,63%

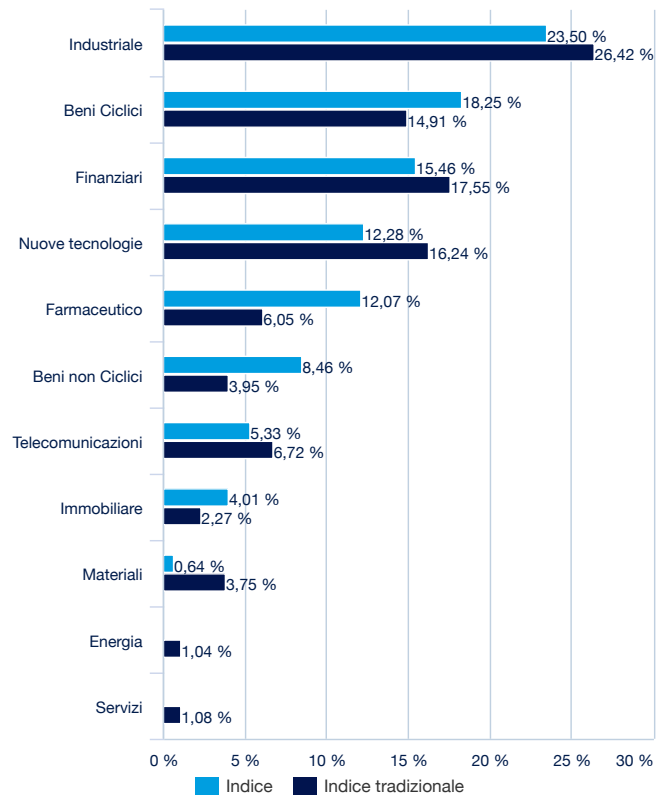
Indice tradizionale : **MSCI JAPAN**

Ripartizione geografica (Fonte : Amundi)



Indice tradizionale : **MSCI JAPAN**

Ripartizione settoriale (Fonte : Amundi)



Indice tradizionale : **MSCI JAPAN**

AZIONARIO ■

Investimenti Socialmente Responsabili (ISR)

L'Investimento Socialmente Responsabile (ISR) è la pratica secondo la quale considerazioni di ordine ambientale, sociale o etico vengono introdotte nel processo decisionale di scelta o di mantenimento di un investimento, nonché nell'esercizio dei diritti connessi alla proprietà dei titoli.

L'ISR, dunque, introduce nel sistema di valutazione dei dati finanziari l'attenzione ad elementi non finanziari, fino a poco tempo fa non considerati nelle analisi economico-finanziarie tradizionali. Questa integrazione extra-finanziaria è comunemente conosciuta con l'acronimo ESG.

Valutazione in base ai criteri ESG (Fonte : Amundi)

	Indice	Indice tradizionale
Rating Globale	9,03	7,69
Environment	6,96	6,26
Sociale	6,42	5,34
Governance	6,79	6,45

Indice tradizionale : **MSCI JAPAN**

Criteri ESG

I criteri sono criteri extra-finanziari utilizzati per valutare le pratiche ambientali, sociali e di governance delle imprese.

I rischi e le opportunità ambientali, sociali e di governance sono ordinati in base alle grandi tendenze (ad esempio, i mutamenti climatici, la rarità delle risorse, i cambiamenti demografici) e alla natura delle attività dell'impresa.

I punteggi si collocano su una scala compresa tra 0 e 10 (10 è il punteggio migliore).

“E” per Environment (mutamenti climatici, risorse naturali, inquinamento e rifiuti, opportunità ambientali)

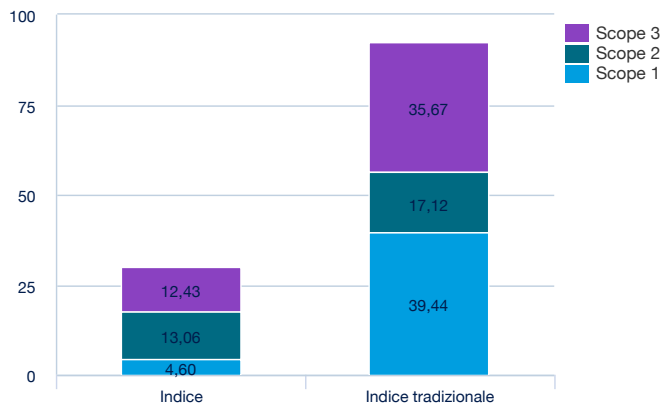
“S” per Social (risorse umane, affidabilità dei prodotti, opposizione degli stakeholder e opportunità sociali)

“G” per Governance (governance e comportamento d'impresa)

Fonte: I dati ESG grezzi delle imprese sono forniti dall'agenzia MSCI.

Intensità di carbonio**Impronta di carbonio per milioni di euro investiti**

	Indice	Indice tradizionale
Intensità di carbonio totale del portafoglio (Indice/Indice tradizionale) :	30,09	92,55



Indice tradizionale : **MSCI JAPAN**

Intensità di carbonio

La carbon footprint (letteralmente, "impronta di carbonio") è un parametro che viene utilizzato per stimare le emissioni di gas serra espresse in tonnellate di CO₂ (tCO₂e) per milione di euro investito.

Rappresenta un indicatore delle emissioni generate dagli investimenti di questo portafoglio.

Definizione degli Scope :

- **Scope 1** : L'insieme delle emissioni dirette provenienti da fonti detenute o controllate dall'impresa.

- **Scope 2** : L'insieme delle emissioni indirette indotte dall'acquisto o dalla produzione di elettricità, vapore o calore.

- **Scope 3** : Tutte le altre emissioni a monte e a valle della catena del valore. Per ragioni di robustezza dei dati, Amundi ha scelto di utilizzare le emissioni provenienti dalle attività a monte dello scope 3. Fonte: modello EEI-O Trucost (modello input-output esteso all'ambiente di Trucost).

Fonte: I dati sulle emissioni di carbonio sono forniti da Trucost. Essi corrispondono alle emissioni annuali delle imprese e sono espressi in tonnellate di CO₂ equivalente. In altre parole, riuniscono i sei gas ad effetto serra definiti nel Protocollo di Kyoto, le cui emissioni sono convertite in potenziale di riscaldamento globale (PRG) in CO₂ equivalente.

AZIONARIO ■

Caratteristiche principali (Fonte : Amundi)

Forma giuridica	OICVM di diritto lussemburghese
Normativa europea	OICVM
Società di gestione	Amundi Luxembourg SA
Agente amministrativo	CACEIS Bank, Luxembourg Branch
Banca depositaria	CACEIS Bank, Luxembourg Branch
Revisore dei Conti	DELOITTE AUDIT
Data di lancio	18/11/2022
Prima data di NAV	18/11/2022
Valuta di riferimento della classe	GBP
Classificazione	-
Tipologia dei dividendi	Az. ad Accumulazione
Codice ISIN	LU1646359619
Minimo di sottoscrizione mercato secondario	1 Azione/quota
Frequenza di calcolo della quota	Giornaliera
Commissioni di gestione e altri costi amministrativi o di esercizio	0,20%
Orizzonte d'investimento minimo consigliato	5 anni
Chiusura fiscale	Settembre
Market Maker ufficiale	BNP Paribas

Dati di negoziazione dell'ETF (Fonte : Amundi)

Piazza	Valuta	Ticker Bloomberg	INAV Bloomberg	RIC Reuters	INAV Reuters
LSE	GBP	JPXX LN	JPXXIV	JPXX.L	JPXXINAV=SOLA

Contatti

Contatti commerciali ETF

Francia & Lussemburgo	+33 (0)1 76 32 65 76
Germania & Austria	+49 (0) 800 111 1928
Italia	+39 02 0065 2965
Svizzera (Tedesco)	+41 44 588 99 36
Svizzera (Francese)	+41 22 316 01 51
Regno Unito (Vendita al dettaglio)	+44 (0) 20 7 074 9598
Regno Unito (Istituto)	+44 (0) 800 260 5644
Olanda	+31 20 794 04 79
Paesi nordici	+46 8 5348 2271
Hong Kong	+65 64 39 93 50
Spagna	+34 914 36 72 45

Contatti ETF Capital Market

Téléphone	+33 (0)1 76 32 19 93
Bloomberg IB Chat	Capital Markets Amundi ETF
	Capital Markets Amundi HK ETF

Contatti Brokers ETF

BNP Paribas	+33 (0)1 40 14 60 01
Kepler Cheuvreux	+33 (0)1 53 65 35 25

Sede centrale

Amundi ETF
90 bd Pasteur
CS 21564
75 730 Paris Cedex 15 - France
Infoline : +33 (0)1 76 32 47 74
info-etf@amundi.com

AZIONARIO ■

Dati Indici

IL COMPARTO NON È SPONSORIZZATO, GARANTITO, COMMERCIALIZZATO O PROMOSSO DA MSCI INC. ("MSCI"), NÉ DA SUOI AFFILIATI, FORNITORI DI INFORMAZIONI O TERZI CHE PARTECIPINO O SIANO IN QUALCHE MODO COLLEGATI ALLA COMPILAZIONE O CREAZIONE DI INDICI MSCI (COLLETTIVAMENTE, LE "PARTI MSCI"). GLI INDICI MSCI SONO DI PROPRIETÀ ESCLUSIVA DI MSCI E SONO MARCHI DI SERVIZI DI MSCI O DEI SUOI AFFILIATI. GLI INDICI MSCI SONO STATI CONCESSI IN LICENZA D'USO AD AMUNDI PER SCOPI SPECIFICI. NESSUNA DELLE PARTI MSCI RILASCIATA ALCUNA DICHIARAZIONE O GARANZIA, ESPLICITA O IMPLICITA, ALL'EMITTENTE O AI TITOLARI DEL PRESENTE COMPARTO O A QUALSIVOGLIA ALTRA PERSONA FISICA O GIURIDICA IN RELAZIONE ALL'OPPORTUNITÀ DI INVESTIRE IN COMPARTI IN GENERALE O IN QUESTO COMPARTO PARTICOLARE O ALLA CAPACITÀ DI QUALSIVOGLIA INDICE MSCI DI REPLICARE LA PERFORMANCE DEL CORRISPONDENTE MERCATO AZIONARIO. MSCI O I SUOI AFFILIATI SONO I LICENZIATARI DI ALCUNI MARCHI COMMERCIALI, MARCHI DI SERVIZI E NOMI COMMERCIALI E DEGLI INDICI MSCI CHE SONO DETERMINATI, COMPOSTI E CALCOLATI DA MSCI INDIPENDENTEMENTE DA AMUNDI O DA QUESTO COMPARTO O DAI SOTTOSCRITTORI DI QUESTO COMPARTO O DA QUALSIVOGLIA ALTRA PERSONA FISICA O GIURIDICA. NESSUNA DELLE PARTI MSCI HA ALCUN OBBLIGO DI TENERE CONTO DELLE ESIGENZE DI AMUNDI, DEI SOTTOSCRITTORI DI QUESTO COMPARTO O DI QUALSIVOGLIA ALTRA PERSONA FISICA O GIURIDICA NELLA DETERMINAZIONE, COMPOSIZIONE O NEL CALCOLO DEGLI INDICI MSCI. NESSUNA DELLE PARTI MSCI È RESPONSABILE O HA PARTECIPATO ALLA DETERMINAZIONE DEI TEMPI, DEI PREZZI O DELLE QUANTITÀ DA EMETTERE DI QUESTO COMPARTO, O ALLA DETERMINAZIONE O AL CALCOLO DELL'EQUAZIONE O DEL CORRISPETTIVO IN CUI TALE COMPARTO È RIMBORSABILE. INOLTRE, NESSUNA DELLE PARTI MSCI HA ALCUN OBBLIGO O RESPONSABILITÀ NEI CONFRONTI DELL'EMITTENTE O DEI TITOLARI DEL PRESENTE COMPARTO O DI QUALSIASI ALTRA PERSONA FISICA O GIURIDICA IN RELAZIONE ALL'AMMINISTRAZIONE, ALLA COMMERCIALIZZAZIONE O ALL'OFFERTA DEL PRESENTE COMPARTO. SEBBENE MSCI OTTENGGA INFORMAZIONI PER L'INCLUSIONE O PER L'USO NEL CALCOLO DEGLI INDICI MSCI DA FONTI CHE RITIENE AFFIDABILI, NESSUNA DELLE PARTI MSCI GARANTISCE O DICHIARA L'ORIGINALITÀ, L'ACCURATEZZA E/O LA COMPLETEZZA DI QUALSIASI INDICE MSCI O DI QUALSIASI DATO IVI INCLUSO. NESSUNA DELLE PARTI MSCI FORNISCE ALCUNA DICHIARAZIONE, ESPLICITA O IMPLICITA, IN MERITO AI RISULTATI OTTENIBILI DALL'EMITTENTE DEL COMPARTO, DAI TITOLARI DEL COMPARTO O DA ALTRE PERSONE FISICHE O GIURIDICHE MEDIANTE L'UTILIZZO DELL'INDICE O DEI DATI IVI INCLUSI. NESSUNA DELLE PARTI MSCI AVRÀ ALCUNA RESPONSABILITÀ PER EVENTUALI ERRORI, OMISSIONI O INTERRUZIONI DI O IN RELAZIONE A QUALSIASI INDICE MSCI O A QUALSIASI DATO IVI INCLUSO. INOLTRE, NESSUNA DELLE PARTI MSCI FORNISCE ALCUNA GARANZIA ESPLICITA O IMPLICITA DI ALCUN TIPO E LE PARTI MSCI DECLINANO ESPRESSAMENTE OGNI GARANZIA DI COMMERCIALIZZAZIONE E IDONEITÀ PER UNO SCOPO PARTICOLARE, RISPETTO A CIASCUN INDICE MSCI E AI DATI IVI INCLUSI. FERMO RESTANDO QUANTO PRECEDE, NESSUNA DELLE PARTI MSCI AVRÀ MAI ALCUNA RESPONSABILITÀ PER QUALSIASI DANNO DIRETTO, INDIRETTO, SPECIALE, PUNITIVO, CONSEGUENZIALE O QUALSIASI ALTRO DANNO (INCLUSI I MANCATI PROFITTI) ANCHE SE INFORMATA DELLA POSSIBILITÀ CHE SI VERIFICHIANO TALI DANNI.

Informazioni Legali / Disclaimer

Il presente documento contiene informazioni riguardanti il fondo sopracitato, il quale è un organismo di investimento collettivo in valori mobiliari conforme, gestito da Amundi. Il Fondo è stato autorizzato dall'Autorité des Marchés in Francia e autorizzato alla distribuzione non qualificati in e dalla Svizzera da parte dell'Autorité fédérale des marchés financiers (la "FINMA"). Le quote non saranno necessariamente tutte registrate o autorizzate alla distribuzione in tutte le giurisdizioni, né saranno accessibili alla totalità degli investitori. Le sottoscrizioni al fondo saranno accettate esclusivamente sulla base dell'ultimo Prospetto informativo, dell'ultimo documento contenente le informazioni chiave per gli investitori, delle più recenti relazioni annuali e semestrali, nonché del suo regolamento. Tale documentazione può essere ottenuta gratuitamente presso la sede legale della società di gestione o presso CACEIS Bank, Parigi, Succursale di Nyon/Svizzera, 35 route de Signy, 1260 Nyon, Svizzera (in passato "CACEIS Bank Lussemburgo, Lussemburgo", Svizzera, che agisce in qualità di rappresentante del Fondo in Svizzera conformemente alle disposizioni della legge federale del 23 giugno 2006 sugli Investimenti collettivi di capitale. Il Fondo ha inoltre designato CACEIS Bank, Parigi, Succursale di Nyon/Svizzera, 35 route de Signy, 1260 Nyon, Svizzera (in passato "CACEIS Bank Lussemburgo, Lussemburgo, Succursale di Nyon,."), quale agente di pagamento dal 1° gennaio 2017 con riserva dell'approvazione da parte della FINMA. I potenziali investitori sono tenuti a informarsi sui rischi associati all'investimento nel Fondo al fine di valutarne l'adeguatezza rispetto alla propria situazione, nonché ad assicurarsi di comprendere integralmente il contenuto del presente documento. Sono inoltre invitati ad avvalersi della consulenza di un professionista allo scopo di stabilire se l'investimento nel Fondo è confacente al proprio profilo. Il valore dell'investimento nel Fondo e i proventi che ne derivano possono essere soggetti a variazioni sia al rialzo che al ribasso. Non si forniscono garanzie né per quanto riguarda la performance del Fondo, né per quanto attiene al capitale inizialmente investito. Inoltre i rendimenti passati non costituiscono in alcun caso né una garanzia, né un indicatore attendibile di risultati presenti o futuri. I dati di rendimento non tengono conto delle spese e delle commissioni relative alla sottoscrizione e al rimborso delle quote. Il presente documento non costituisce in alcun caso un'offerta di acquisto o una sollecitazione di vendita in un qualsiasi paese in cui il Fondo non sia autorizzato alla distribuzione o in cui tale offerta o sollecitazione potrebbe essere considerata illegale. Analogamente esso non deve essere considerato alla stregua di una consulenza di investimento. In ogni caso, le persone fisiche o giuridiche soggette a restrizioni, come ad esempio i residenti negli Stati Uniti, non sono autorizzate ad accedere alle informazioni contenute nel presente documento. Le informazioni contenute nel presente documento sono considerate esatte alla fine del mese precedentemente menzionato.

Alcune informazioni © 2021 MSCI ESG Research LLC. Riproduzione autorizzata. Benché i provider di informazioni di Amundi, compresi (ma senza alcun intento limitativo) MSCI ESG Research LLC e le sue affiliate (le "Parti ESG"), ottengano informazioni (le "Informazioni") presso fonti ritenute affidabili, nessuna delle Parti ESG garantisce l'originalità, l'esattezza e/o la completezza dei dati contenuti nel presente documento e declinano specificatamente tutte le garanzie espresse o implicite, comprese quelle di commerciabilità e di adeguatezza ad un uso particolare. Le Informazioni possono essere esclusivamente utilizzare per il Vostro uso interno, non possono essere riprodotte né ritrasmesse in qualsivoglia forma e non possono essere utilizzate come base o componente di qualsiasi strumento finanziario, prodotto o indice. Inoltre, nessuna delle Informazioni può essere impiegata in sé per determinare quali titoli acquistare o vendere oppure quando acquistarli/venderli. Nessuna delle Parti ESG sarà ritenuta responsabile di errori od omissioni in relazione ai dati contenuti nel presente documento, né di eventuali danni diretti, indiretti, speciali, punitivi, conseguenti o di altra natura (compresi i mancati profitti), anche in caso di notifica della possibilità di tali danni.