

# Amundi MSCI North America ESG Broad Transition UCITS ETF Acc

REPORTING

Communication  
Publicitaire

30/04/2026

ACTIONS ■

## Données clés (Source : Amundi)

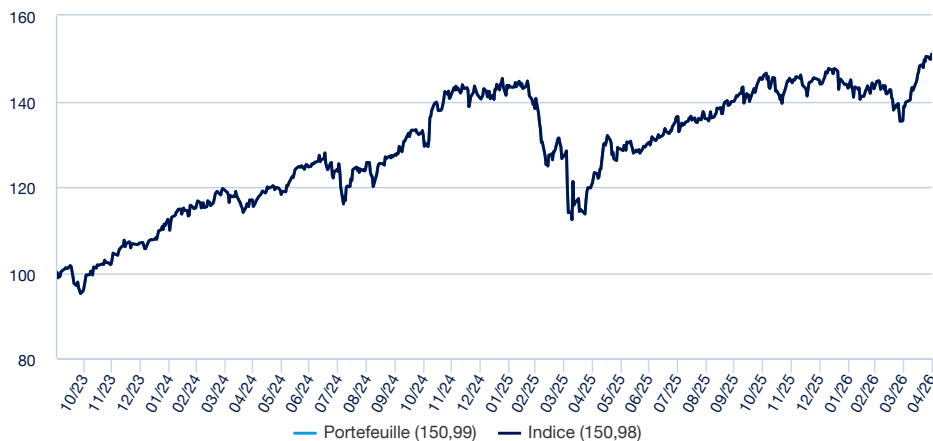
Valeur Liquidative (VL) : **164,39 ( EUR )**  
 Date de VL et d'actif géré : **30/04/2026**  
 Actif géré : **546,35 ( millions EUR )**  
 Code ISIN : **IE000MYCJA42**  
 Indice de référence :  
**100% MSCI NORTH AMERICA ESG BROAD CTB  
 SELECT**

## Objectif d'investissement

Le Compartiment a pour objectif de répliquer la performance de l'Indice MSCI North America ESG Broad CTB Select (l'« Indice »). Le Compartiment vise à atteindre un niveau d'écart de suivi du Compartiment et de son Indice qui ne dépassera normalement pas 1 %.

## Performances (Source : Fund Admin) - Les performances passées ne préjugent pas des performances futures

### Evolution de la performance (base 100) \* (Source : Fund Admin)



### Performances glissantes \* (Source : Fund Admin)

Depuis le	Depuis le	1 mois	3 mois	1 an	3 ans	5 ans	10 ans	Depuis le
	31/12/2025	31/03/2026	30/01/2026	30/04/2025	28/04/2023	30/04/2021	-	10/11/2016
<b>Portefeuille</b>	4,87%	8,82%	5,55%	24,86%	62,88%	76,11%	-	226,36%
<b>Indice</b>	4,87%	8,83%	5,57%	24,82%	63,01%	77,01%	-	229,07%
<b>Ecart</b>	-0,01%	-0,01%	-0,02%	0,04%	-0,13%	-0,90%	-	-2,71%

### Performances calendaires \* (Source : Fund Admin)

	2025	2024	2023	2022	2021	2020	2019	2018	2017	2016
<b>Portefeuille</b>	2,51%	31,44%	20,97%	-14,34%	35,94%	10,05%	34,09%	-1,93%	6,13%	-
<b>Indice</b>	2,46%	31,47%	21,16%	-14,05%	36,04%	10,04%	34,27%	-1,84%	6,19%	-
<b>Ecart</b>	0,04%	-0,03%	-0,19%	-0,28%	-0,10%	0,02%	-0,18%	-0,09%	-0,06%	-

\* Source : Amundi. Les performances nettes ci-dessus couvrent des périodes complètes de 12 mois pour chaque année civile. **Les performances passées ne préjugent en rien des résultats actuels et futurs et ne sont pas garanties des rendements à venir.** Les gains ou pertes éventuels ne prennent pas en compte les frais, commissions et redevances éventuels supportés par l'investisseur lors de l'émission et du rachat des parts (ex : taxes, frais de courtage ou autres commissions prélevés par l'intermédiaire financier...). Si les performances sont calculées dans une devise autre que l'euro, les gains ou les pertes éventuellement générés peuvent de ce fait être impactées par les fluctuations des taux de change (à la hausse comme à la baisse). L'écart correspond à la différence de performance du portefeuille et de l'indice.

### Indicateur de risque (Source : Fund Admin)



Risque le plus faible

Risque le plus élevé

L'indicateur de risque part de l'hypothèse que vous gardez le produit pendant 5 ans.

Le SRI représente le profil de risque tel qu'exposé dans le Document d'Information Clé (DIC). La catégorie la plus basse ne signifie pas qu'il n'y a pas de risque.

L'indicateur synthétique de risque permet d'apprécier le niveau de risque de ce produit par rapport à d'autres. Il indique la probabilité que ce produit enregistre des pertes en cas de mouvements sur les marchés ou d'une impossibilité de notre part de vous payer.

### Indicateurs de risque (Source : Fund Admin)

	1 an	3 ans	5 ans
<b>Volatilité du portefeuille</b>	12,99%	14,75%	15,44%
<b>Volatilité de l'indice</b>	12,99%	14,75%	15,43%
<b>Tracking Error ex-post</b>	0,03%	0,03%	0,09%
<b>Ratio de sharpe</b>	1,82	0,99	0,65
<b>Ratio d'information</b>	1,84	-0,85	-1,29

\* La volatilité est un indicateur statistique qui mesure l'amplitude des variations d'un actif autour de sa moyenne. Exemple : des variations de +/- 1,5% par jour sur les marchés correspondent à une volatilité de 25% par an.

Le Ratio de sharpe est un indicateur statistique qui mesure la performance du portefeuille par rapport à un placement sans risque

ACTIONS ■

Rencontrez l'équipe



**Isabelle Lafargue**

Responsable Gestion Indicielle & Multistratégies –  
Fonds Régionaux



**Christophe Neves**

Gérant de portefeuille

Données de l'indice (Source : Amundi)

Description de l'indice

L'Indice MSCI North America ESG Broad CTB Select est un indice d'actions basé sur l'Indice MSCI North America représentatif des titres de grande et moyenne capitalisations des marchés américain et canadien (l'« Indice parent »). L'indice exclut les entreprises dont les produits ont des impacts sociaux ou environnementaux négatifs, tout en surpondérant les entreprises ayant un score ESG élevé. En outre, l'Indice vise à représenter la performance d'une stratégie qui répondra les titres en fonction des opportunités et des risques associés à la transition climatique, afin de répondre aux exigences minimales réglementaires de l'Indice de référence de transition climatique de l'UE (« UE CTB »).

Caractéristiques (Source : Amundi)

Classe d'actif : **Actions**

Exposition : **Amérique du Nord**

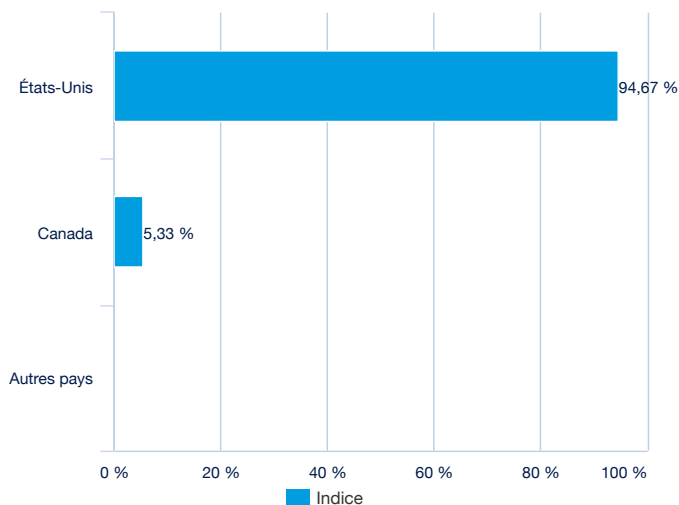
Nombre de valeurs : **551**

Principales lignes de l'indice (source : Amundi)

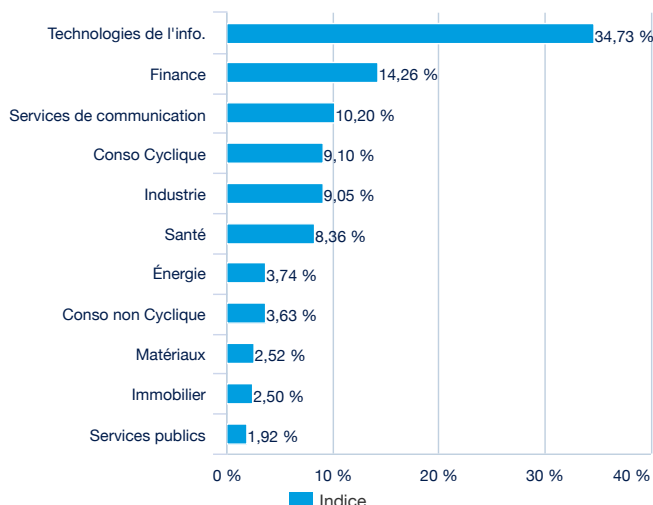
	% d'actifs (indice)
NVIDIA CORP	7,87%
APPLE INC	6,14%
ALPHABET INC CL C	4,58%
MICROSOFT CORP	4,57%
AMAZON.COM INC	3,90%
BROADCOM INC	2,86%
META PLATFORMS INC-CLASS A	2,18%
TESLA INC	1,65%
JPMORGAN CHASE & CO	1,27%
ALPHABET INC CL A	1,25%
<b>Total</b>	<b>36,28%</b>

Informations fournies uniquement à titre illustratif et ne constituant pas une recommandation à l'achat ou à la vente d'un titre donné.

Répartition géographique de l'indice (source : Amundi)



Secteurs de l'indice (source : Amundi)



## ACTIONS ■

## Caractéristiques principales (Source : Amundi)

Forme juridique	ICAV de droit Irlandais
Norme européenne	OPCVM
Société de gestion	Amundi Ireland Limited
Valorisateur	HSBC Securities Services (Ireland) DAC
Dépositaire	HSBC Continental Europe
Commissaire aux comptes	PRICEWATERHOUSECOOPERS
Date de création de la classe	09/11/2023
Devise de référence de la classe	EUR
Classification AMF	-
Affectation des sommes distribuables	Capitalisation
Code ISIN	IE000MYCJA42
Périodicité de calcul de la VL	Quotidienne
Frais de gestion et autres coûts administratifs ou d'exploitation	0,15%
Durée minimum d'investissement recommandée	5 ans
Clôture fiscale	Décembre

## Avertissement

Le Compartiment a été autorisé à la distribution à des investisseurs non qualifiés en et depuis la Suisse par la FINMA. Représentant : CACEIS Bank, Paris, Succursale de Nyon / Suisse, 35 route de Signy, CH-1260 Nyon, Suisse (anciennement « CACEIS Bank Luxembourg, Luxembourg, Succursale de Nyon ». Agent payeur : CA Indosuez (Suisse) S.A., 4 quai General Guisan, 1204 Genève. Les souscriptions ne seront acceptées que sur la base du Document d'Information Clé pour l'Investisseur («DICI») du compartiment considéré ainsi que du prospectus le plus récent de la SICAV, ses derniers rapports annuels et semestriels, ainsi que ses statuts, disponibles gratuitement au siège social de la SICAV ou auprès du représentant en Suisse. Les performances passées ne sont ni une assurance ni un indicateur fiable des rendements futures. La performance publiée ne tient pas compte des commissions et autres frais d'émission et de rachat de parts. La date des données du présent document est celle indiquée en tête du document sauf mention contraire.

Ce document est destiné à être remis exclusivement aux investisseurs institutionnels, professionnels, qualifiés ou sophistiqués et aux distributeurs. Ne doit pas être remis au grand public, à la clientèle privée et aux particuliers au sens de toute juridiction, ni aux "US Persons". Les investisseurs visés sont, en ce qui concerne l'Union Européenne, les investisseurs "Professionnels" au sens de la Directive 2004/39/CE du 21 avril 2004 "MIF" ou, le cas échéant au sens de chaque réglementation locale et, dans la mesure où l'offre en Suisse est concernée, les "investisseurs qualifiés" au sens des dispositions de la Loi fédérale sur les placements collectifs (LPCC), de l'Ordonnance sur les placements collectifs du 22 Novembre 2006 (OPCC) et de la Circulaire FINMA 08/8 au sens de la législation sur les placements collectifs du 20 Novembre 2008. Ce document ne doit en aucun cas être remis dans l'Union Européenne à des investisseurs non "Professionnels" au sens de la MIF ou au sens de chaque réglementation locale, ou en Suisse à des investisseurs qui ne répondent pas à la définition d'"investisseurs qualifiés" au sens de la législation et de la réglementation applicable.